

Comune di Capannori
Provincia di LU

PIANO DI SICUREZZA E DI COORDINAMENTO

(Allegato XV e art. 100 del D.Lgs 9 aprile 2008, n. 81 e s.m.i - D.Lgs. 3 agosto 2009, n. 106)

OGGETTO: INTERVENTI SULLA VIABILITA' COMUNALE MEDIANTE LA REALIZZAZIONE DI TRATTI DI NUOVO ASFALTO

COMMITTENTE: COMUNE DI CAPANNORI

CANTIERE: Varie frazioni e strade, Capannori (LU)

Comune di Capannori, Aprile 2023

IL COORDINATORE DELLA SICUREZZA
(Geometra Tognetti Gabriele)

per presa visione
IL COMMITTENTE
(Il Responsabile del Procedimento, Ufficio gestione delle infrastrutture e degli edifici Geom. Michetti Roberto)

Geometra Tognetti Gabriele
via Card. A. Pacini
55012 Capannori (LU)
3351666988
gabrieletognetti@gmail.com

CerTus by Guido Cianciulli - Copyright ACCA software S.p.A.

LAVORO

(punto 2.1.2, lettera a, punto 1, Allegato XV del D.Lgs. 81/2008 e s.m.i.)

CARATTERISTICHE GENERALI DELL'OPERA:

Natura dell'Opera:	Opera Stradale
OGGETTO:	INTERVENTI SULLA VIABILITA' COMUNALE MEDIANTE LA REALIZZAZIONE DI TRATTI DI NUOVO ASFALTO
Importo presunto dei Lavori:	397'484,09 euro
Numero imprese in cantiere:	1 (previsto)
Numero massimo di lavoratori:	8 (massimo presunto)
Entità presunta del lavoro:	129 uomini/giorno
Data inizio lavori(presunta):	30/06/2023
Data fine lavori (presunta):	26/12/2023
Durata in giorni (presunta):	180

Dati del CANTIERE:

Indirizzo	Varie frazioni e strade
Città:	Capannori (LU)

COMMITTENTI

DATI COMMITTENTE:

Ragione sociale:	COMUNE DI CAPANNORI
Indirizzo:	VIA ALDO MORO N. 1
Città:	CAPANNORI (LU)
Telefono / Fax:	05834281

nella Persona di:

Nome e Cognome:	Geom. Roberto Michetti
Qualifica:	Il Responsabile del Procedimento, Ufficio gestione delle infrastrutture e degli edifici
Indirizzo:	Piazza Ado Moro, 1
Città:	Capannori (LU)
Telefono / Fax:	0583-4281

RESPONSABILI

(punto 2.1.2, lettera b, punto 1, Allegato XV del D.Lgs. 81/2008 e s.m.i.)

Progettista:

Nome e Cognome:	Geom. Roberto Michetti
Qualifica:	Funzionario- Ufficio gestione delle infrastrutture e degli edifici
Indirizzo:	Piazza Aldo Moro,1
Città:	Capannori (LU)
CAP:	55012
Telefono / Fax:	0583-4281

Direttore dei Lavori:

Nome e Cognome:	Geom. Roberto Michetti
Qualifica:	Geometra - Ufficio gestione delle infrastrutture e degli edifici

Responsabile dei Lavori:

Nome e Cognome:	Geom. Roberto Michetti
Qualifica:	Geometra - Ufficio gestione delle infrastrutture e degli edifici

Coordinatore Sicurezza in fase di progettazione:

Nome e Cognome:	Gabriele Tognetti
Qualifica:	Geometra
Indirizzo:	via Card. A. Pacini
Città:	Capannori (LU)
CAP:	55012
Telefono / Fax:	3351666988
Indirizzo e-mail:	gabrieletognetti@gmail.com
Codice Fiscale:	TGNGRL75A24G843F
Partita IVA:	01675700460
Data conferimento incarico:	05/05/2022

Coordinatore Sicurezza in fase di esecuzione:

Nome e Cognome:	Gabriele Tognetti
Qualifica:	Geometra
Indirizzo:	via Card. A. Pacini
Città:	Capannori (55012)
CAP:	55012
Telefono / Fax:	3351666988
Indirizzo e-mail:	gabrieletognetti@gmail.com
Codice Fiscale:	TGNGRL75A24G843F
Partita IVA:	01675700460
Data conferimento incarico:	05/05/2022

IMPRESE

(punto 2.1.2, lettera b, punto 1, Allegato XV del D.Lgs. 81/2008 e s.m.i.)

DATI IMPRESA:

Impresa:

Appaltatrice

Ragione sociale:

DA NOMINARE

DOCUMENTAZIONE

Numeri telefonici utili

TELEFONI FORZE DELL'ORDINE

Arma dei Carabinieri pronto intervento: tel. 112
Comando stazione Carabinieri di Lucca tel. 0583/4751

Servizio pubblico di emergenza Polizia: tel. 113
Polizia - Commissariato di P.S. di Lucca tel. 0583/4551

Comando Vvf chiamate per soccorso: tel. 115

Corpo dei Vigili Urbani tel. 0583/4281

TELEFONI EMERGENZE

Pronto Soccorso tel. 118
Pronto Soccorso: - Ospedale di Lucca tel. 0583/449212

TELEFONI SERVIZI ED ORGANISMI DI PREVENZIONE E SOCCORSO

Azienda USL n° di Lucca tel. 0583/9701
Resp. Prev. e Sicurezza tel. 0583/449212
Resp. Igiene e salute nei luoghi di lavoro tel. 0583/449224
INPS tel. 0583/973913
Isp. Provinciale del Lavoro tel. 0583/955093

TELEFONI ENTI E SERVIZI PUBBLICI

Comune di Capannori tel. 0583/4281
ENEL tel. 0583/5421
Enel guasti tel. 800900800
Telecom (segnalazione guasti) tel. 191
Telecom (assistenza scavi) tel. 800133131
Soccorso stradale tel. 116
Aque spa (gestione acquedotto e fognature) tel. 800983389
GESAM spa (Azienda Gas) tel. 0583/54011

COORDINATORE SICUREZZA

Geom.Gabriele Tognetti tel. 3351666988

REFERENTE COMMITTENTE

Geom. Michetti Roberto tel. 0583428284

Documentazione da custodire in cantiere

Ai sensi della vigente normativa le imprese che operano in cantiere dovranno custodire presso gli uffici di cantiere la seguente documentazione:

1. Notifica preliminare (inviata alla A.S.L. e alla D.P.L. dal committente e consegnata all'impresa esecutrice che la deve affiggere in cantiere - art. 11, comma 2 D.Lgs. n. 494/96 e s.m.i.);
2. Piano di Sicurezza e di Coordinamento;
3. Fascicolo dell'Opera;
4. Piano Operativo di Sicurezza di ciascuna delle imprese operanti in cantiere e gli eventuali relativi aggiornamenti;
5. Titolo abilitativo alla esecuzione dei lavori (denuncia di inizio attività, permesso di costruire, ecc.);
6. Copia del certificato di iscrizione alla Camera di Commercio Industria e Artigianato per ciascuna delle imprese operanti in cantiere;

7. Certificazione attestante la regolarità contributiva (I.N.P.S., I.N.A.I.L., Cassa Edile) per ciascuna delle imprese operanti in cantiere;
8. Certificato di iscrizione alla Cassa Edile per ciascuna delle imprese operanti in cantiere;
9. Copia del registro degli infortuni per ciascuna delle imprese operanti in cantiere;
10. Copia del libro matricola dei dipendenti per ciascuna delle imprese operanti in cantiere;
11. Verbali di ispezioni effettuate dai funzionari degli enti di controllo che abbiano titolo in materia di ispezioni dei cantieri (A.S.L., Ispettorato del lavoro, I.S.P.E.S.L., Vigili del fuoco, ecc.);
12. Registro delle visite mediche periodiche e idoneità alla mansione;
13. Certificati di idoneità per lavoratori minorenni;
14. Tesserini di vaccinazione antitetanica.

Inoltre, ove applicabile, dovrà essere conservata negli uffici del cantiere anche la seguente documentazione:

1. Contratto di appalto (contratto con ciascuna impresa esecutrice e subappaltatrice);
2. Autorizzazione per eventuale occupazione di suolo pubblico;
3. Autorizzazioni degli enti competenti per i lavori stradali (eventuali);
4. Autorizzazioni o nulla osta eventuali degli enti di tutela (Soprintendenza ai Beni Architettonici e Ambientali, Soprintendenza archeologica, Assessorato regionale ai Beni Ambientali, ecc.);
5. Segnalazione all' esercente l'energia elettrica per lavori effettuati a meno di 5 metri dalle linee elettriche stesse.
6. Denuncia di installazione all'I.S.P.E.S.L. nel caso di portata superiore a 200 kg, con dichiarazione di conformità marchio CE;
7. Denuncia all'organo di vigilanza dello spostamento degli apparecchi di sollevamento di portata superiore a 200 kg;
8. Richiesta di visita periodica annuale all'organo di vigilanza degli apparecchi di sollevamento non manuali di portata superiore a 200 kg;
9. Documentazione relativa agli apparecchi di sollevamento con capacità superiore ai 200 kg, completi di verbali di verifica periodica;
10. Verifica trimestrale delle funi, delle catene incluse quelle per l'imbracatura e dei ganci metallici riportata sul libretto di omologazione degli apparecchi di sollevamenti (DPR 547/55 art. 179);
11. Piano di coordinamento delle gru in caso di interferenza;
12. Libretto d'uso e manutenzione delle macchine e attrezzature presenti sul cantiere;
13. Schede di manutenzione periodica delle macchine e attrezzature;
14. Dichiarazione di conformità delle macchine CE;
15. Libretto matricolare dei recipienti a pressione, completi dei verbali di verifica periodica;
16. Copia di autorizzazione ministeriale all'uso dei ponteggi e copia della relazione tecnica del fabbricante per i ponteggi metallici fissi;
17. Piano di montaggio, trasformazione, uso e smontaggio (Pi.M.U.S.) per i ponteggi metallici fissi;
18. Progetto e disegno esecutivo del ponteggio, se alto più di 20 m o non realizzato secondo lo schema tipo riportato in autorizzazione ministeriale;
19. Dichiarazione di conformità dell'impianto elettrico da parte dell'installatore;
20. Dichiarazione di conformità dei quadri elettrici da parte dell'installatore;
21. Dichiarazione di conformità dell'impianto di messa a terra, effettuata dalla ditta abilitata, prima della messa in esercizio;
22. Dichiarazione di conformità dell'impianto di protezione dalle scariche atmosferiche, effettuata dalla ditta abilitata;
23. Denuncia impianto di messa a terra e impianto di protezione contro le scariche atmosferiche (ai sensi del D.P.R. 462/2001);
24. Comunicazione agli organi di vigilanza della "dichiarazione di conformità " dell'impianto di protezione dalle scariche atmosferiche.

DESCRIZIONE DEL CONTESTO IN CUI È COLLOCATA L'AREA DEL CANTIERE

(punto 2.1.2, lettera a, punto 2, Allegato XV del D.Lgs. 81/2008 e s.m.i.)

Il Piano di Sicurezza interessa i lavori di manutenzione straordinaria di varie strade del territorio comunale di Capannori, così come indicate:

- Via di San Ginese di Compito
- Via dei Pierini- San Ginese di Compito
- Via dei Palmini - San Ginese di Compito
- Via del Popolo - Capannori
- Via di Carraia - Carraia
- Via dei Marchi - Capannori
- Stradone di Camigliano-Camigliano
- Via Lombarda - Lammari
- Via del Cimitero di San Gennaro- San Gennaro
- Via di San Gennaro - Lappato
- Via di Pelago - Marlia
- Via di Villa Pucci - San Martino in Colle
- Via delle Vitiale - San Gennaro
- Via Vecchia Pesciatina - Lunata
- Via Don E. Angeli - Segromigno Piano
- Via di Pettinaglia - Guamo
- Via del Rogio - Colognora di Compito
- Via del Pelo - Lunata
- Via di Castelvecchio - Castelvecchio di Compito
- Sigillature stradali - Varie Frazioni
- Via del Chiasso - Lunata

DESCRIZIONE SINTETICA DELL'OPERA

(punto 2.1.2, lettera a, punto 3, Allegato XV del D.Lgs. 81/2008 e s.m.i.)

L'intervento in oggetto interessa il risanamento della pavimentazione stradale delle seguenti strade nel territorio comunale. Le strade risultano avere caratteristiche difformi tra loro in quanto il territorio interessato risulta avere sia requisiti prettamente urbani sia peculiarità di infrastrutture collinari. Per questo le indicazioni previste nel presente piano sono da considerarsi di carattere generale, da specificarsi in fase di progettazione dal CSE congiuntamente all'impresa in base alla presenza di traffico ed alle caratteristiche intrinseche ed estrinseche del sito oggetto di intervento, inoltre, risulterà necessario in caso di chiusura di una via di collegamento avvertire tempestivamente i presidi sanitari e di servizio. I predetti lavori stradali di messa in sicurezza dei tratti di carreggiata, si rendono necessari in funzione dell'avanzato stato di usura degli stessi, tali da costituire criticità per la Circolazione stradale.

Le lavorazioni consistono:

LAVORAZIONI STRADALI

- fresatura della pavimentazione stradale;
- posa in opera dello strato di usura in conglomerato bituminoso;
- ripristino di marciapiedi, cordoli e zanelle (eventuali);
- posa in opera della segnaletica stradale orizzontale in conformità al C.d.S per la delimitazione delle corsie, attraversamenti pedonali, zebraure e segnalazione STOP (eventuali).

LAVORAZIONI IMPIANTISTICHE

- Manutenzione dell'attuale rete di smaltimento delle acque mediante la pulizia di pozzetti (eventuali);
- Eventuale sostituzione delle caditoie non ritenute idonee al traffico veicolare (eventuali).

In aggiunta delle lavorazioni sopra indicate si prevede, in conformità al P.S.C, l'adozione delle misure per garantire la sicurezza dell'ambito del cantiere mobile in presenza del traffico veicolare mediante la predisposizione di idonea segnaletica di sicurezza adeguata alle diverse situazioni (cantiere in prossimità di curve, incroci, ecc.) e la presenza di un preposto incaricato della ditta esecutrice dei lavori alla gestione del traffico, ingressi ed uscite automezzi.

Saranno poi realizzate opere di completamento quali: rifacimento segnaletica orizzontale (strisce vari, attraversamenti pedonali, fasce d'arresto, ecc.)

Nello Specifico:

In Via San Ginese (San Ginese di Compito), Via dei Pierini (San Ginese di Compito), Via dei Palmi (San Ginese di Compito), Via del Popolo (Capannori), Via di Carraia (Carraia) Via dei Marchi (Capannori), Stradone di Camigliano (Camigliano) Via Lombarda (Lammari), Via di San Gennaro (Lappato), Via di villa Pucci (San Martino in Colle), Via Vecchia Pesciatina (Lunata), Via Don E. Angeli (Segromigno Piano), Via di Pettinaglia (Guamo), Via di Castelvecchio (Castelvecchio di Compito), Via del Chiasso (Lunata) Tratto di strada dove è necessario ripristinare la sede stradale degradata. Si prevede pertanto di procedere alla esecuzione delle lavorazioni di seguito descritte:

- Fresatura di pavimentazione stradale in conglomerato bituminoso, compreso preparazione e pulizia del piano di posa con spazzatrice stradale, compreso caricamento e smaltimento delle risulite alle discariche autorizzate.
- Realizzazione di tappeto manto di usura in conglomerato bituminoso steso.

N.B. Le opere potranno essere eseguite anche per parti non continuative e susseguenti.

In Via del Cimitero di San Gennaro (San Gennaro), Via di Pelago (Marlia), Via delle Vitalie (San Gennaro), Via del Rogio (Colognora di Compito), Via del Pelo (Lunata) abbiamo in più la realizzazione di strato di collegamento (binder) in conglomerato bituminoso per la ricarica e risagomatura del fondo stradale.

Nelle Varie Frazioni abbiamo anche tratti dove è necessario eseguire interventi di sigillatura delle fessure stradali.

AREA DEL CANTIERE

Individuazione, analisi e valutazione dei rischi concreti

(punto 2.1.2, lettera c, Allegato XV del D.Lgs. 81/2008 e s.m.i.)

Scelte progettuali ed organizzative, procedure, misure preventive e protettive

(punto 2.1.2, lettera d, punto 1, Allegato XV del D.Lgs. 81/2008 e s.m.i.)

L'intervento in oggetto interessa i lavori di manutenzione straordinaria nelle infrastrutture viarie del territorio del Comune di Capannori. Alcune vie trovano collocazione in una zona urbana ad alta densità dove la popolazione è presente ai margini della carreggiata, il passaggio di pedoni durante i lavori dovrà essere garantito con le opportune protezioni. Altre, sono percorse frequentemente da mezzi pasanti; in queste aree si dovrà porre attenzione alle lavorazioni in fase di esecuzioni, prevedendo dove necessario anche le chiusure delle strade oggetto di intervento oppure evitando le lavorazioni nelle ore di traffico di punta. Altre infrastrutture sono invece presenti in aree pedo-collinari, con basso frequenza di traffico ma con ampiezza di carreggiata molto limitata; in questi casi dovrà essere attentamente valutata la possibilità di chiusura al traffico veicolare durante le lavorazioni. La descrizione del contesto evidenzia alcuni rischi intrinseci all'area, rappresentati principalmente:

- dal transito veicolare dei mezzi pesanti;
- dal transito pedonale;
- dalla presenza di passi pedonali e carrabili in adiacenza all'area;
- dalla presenza di sottoservizi, ed in particolare dalla presenza di canalizzazioni del gas con rischio di incendio ed esplosione e canalizzazioni elettriche con rischio di elettrocuzione.

CARATTERISTICHE AREA DEL CANTIERE

(punto 2.2.1, lettera a, Allegato XV del D.Lgs. 81/2008 e s.m.i.)

Essendo un cantiere stradale, quindi un "cantiere mobile", le aree di cantiere avanzeranno con l'avanzare dei lavori modificando la loro posizioni durante tutta la durata delle lavorazioni. pertanto, prima di ogni lavorazione, dovrà essere contattata la Direzione dei Lavori per evidenziare, congiuntamente anche ai gestori dei principali servizi, la presenza di condutture sotterranee.

FATTORI ESTERNI CHE COMPORTANO RISCHI PER IL CANTIERE

(punto 2.2.1, lettera b, Allegato XV del D.Lgs. 81/2008 e s.m.i.)

I lavori saranno eseguiti anche in presenza di transito veicolare e pedonale, all'occorrenza anche regolato a senso unico alternato da impianto semaforico o movieri, con possibilità di deviazione; l'eventuale chiusura della strada (entrambe le corsie) sarà provvedimento da attuare solo nei tratti critici e per brevi periodi, l'impresa dovrà curare la manutenzione della segnaletica al fine di consentire agli utenti della strada la migliore comprensione delle necessarie limitazioni e deviazioni. Per garantire il transito pedonale in sicurezza deve essere predisposto un percorso protetto da transenne. I passi pedonali e carrabili in prossimità del cantiere dovranno rimanere liberamente praticabili. Prima dell'inizio dei lavori dovrà essere effettuata la localizzazione delle canalizzazioni interrato. Nessuna lavorazione potrà essere intrapresa prima dell'installazione dei dispositivi di protezione collettiva previsti. In caso di chiusura strada, dovranno essere avvertiti tutti gli operatori dei servizi di emergenza, soprattutto i mezzi di soccorso.

RISCHI CHE LE LAVORAZIONI DI CANTIERE COMPORTANO PER L'AREA CIRCOSTANTE

(punto 2.2.1, lettera c, Allegato XV del D.Lgs. 81/2008 e s.m.i.)

Costituiscono fattori di rischio per l'area circostante: la rumorosità delle macchine utilizzate, tali lavorazioni richiederanno l'uso di macchine con emissioni sonore rilevanti: martello demolitore, ecc. con riferimento alla normativa in materia di inquinamento acustico (L. 26 ottobre 1995, n. 447 - "Legge quadro sull'inquinamento acustico"), il cantiere costituisce "attività rumorosa temporanea"; la dispersione nell'ambiente di detriti, residui di lavorazione e rifiuti, in genere provoca inquinamento.

L'utilizzo di conglomerati bituminosi a caldo provoca l'emissione di vapori di rapida dispersione; L'utilizzo delle macchine operatrici e delle attrezzature potrebbero recare danno alle alberature e alle aiuole presenti nelle aree di

lavorazione.

DESCRIZIONE CARATTERISTICHE IDROGEOLOGICHE

(punto 2.1.4, Allegato XV del D.Lgs. 81/2008 e s.m.i.)

L'intervento in progetto di ripristino manto stradale, si presume che non interessi la sottostante falda acquifera; non si prevedono scavi in profondità, nè demolizioni di tubazioni/condotture di scolo acque.

ORGANIZZAZIONE DEL CANTIERE

Individuazione, analisi e valutazione dei rischi concreti

(punto 2.1.2, lettera c, Allegato XV del D.Lgs. 81/2008 e s.m.i.)

Scelte progettuali ed organizzative, procedure, misure preventive e protettive

(punto 2.1.2, lettera d, punto 2, Allegato XV del D.Lgs. 81/2008 e s.m.i.)

Nelle zone dove saranno eseguiti gli interventi si individueranno aree quali allestire il "cantiere base". Tali spazi potranno essere utilizzati come area di servizio al cantiere nel quale installare una baracca da cantiere ed un box wc. Sarà impedito l'accesso alla zona con lavorazioni in corso e all'area di servizio mediante recinzione e sarà apposta la necessaria segnaletica di sicurezza e il cartello di cantiere. La recinzione dovrà risultare sufficientemente robusta e visibile, salvo diverso avviso del regolamento edilizio comunale dovrà avere un'altezza di metri 2.00 da terra e potrà essere costituita da reti plastiche colorate (arancione) e/o metalliche elettrosaldate impostate su strutture portanti lignee o in ferro ovvero da cesate in legno (tavole accostate, in pannelli di lamiera), mentre la recinzione dei sottocantieri dovrà ben evidenziare i passaggi pedonali e carrabili, non dovrà presentare elementi sporgenti o taglienti e dovrà essere di altezza adeguata con indicatori luminosi per le ore notturne. La segnaletica di presegnalamento cantiere temporaneo mobile stradale dovrà rispettare il regolamento di attuazione del C.d.S e le prescrizioni del Decreto interministeriale del 04/03/2013 D:M: 10 Luglio 2002. Nella baracca dovrà essere conservata la cassetta per il pronto soccorso e la documentazione obbligatoria relativa al cantiere stesso. Il box wc chimico troverà collocazione in posizione comodamente raggiungibile per consentire un'agevole manutenzione. In fase di progettazione si indica come cantiere base per il territorio l'area parcheggio in Via della Piscina o in zone limitrofe centrali per il territorio comunale, così come indicato nel layout di cantiere. In fase di progettazione potrà essere prevista una diversa collocazione.

IMPIANTI DI ALIMENTAZIONE ENERGIA E SERVIZI- IMPIANTI DI MESSA A TERRA E SCARICHE ATMOSFERICHE - DISLOCAZIONE IMPIANTI FISSI

Non saranno installati impianti elettrici fissi di cantiere;

Le attrezzature elettriche saranno alimentate con gruppo elettrogeno;

La baracca potrà non essere dotata di impianto elettrico (a scelta dell'impresa); Il cantiere dovrà essere dotato di un WC chimico; I pasti saranno consumati presso baracca di cantiere o pubblici esercizi della zona; L'impresa dovrà assicurare la fornitura di acqua potabile in confezione commerciali per gli addetti ai lavori.

LOCAZIONE DELLE ZONE DI CARICO E SCARICO, ZONE DI DEPOSITO ATTREZZATURE E MATERIALI E MODALITA' DI ACCESSO AL CANTIERE PER FORNITURE

Trattandosi di lavori stradali per l'organizzazione del cantiere, in relazione alla lunghezza del tracciato e alla complessità delle opere da realizzare, sono stati individuati "cantieri base" cui far riferimento per tutta la durata dei lavori e di "sottocantieri" con estensioni più limitate che saranno interessati dall'avanzamento delle opere. L'intervento quindi sarà eseguito per tratti contigui e successivi, prevalentemente su mezza carreggiata, per garantire sull'altra la percorribilità della strada a senso unico alternato. All'interno dell'area la percorribilità della strada a senso unico alternato. All'interno dell'area al servizio del cantiere "cantiere base" sono individuate:








-la zona di carico e scarico attrezzature;

-la zona per deposito attrezzature;

-la zona per stoccaggio materiali e rifiuti;

-la zona per deposito materiali con pericolo d'incendio o di esplosione, quali, ad esempio, le taniche di gasolio per il gruppo elettrogeno.

SEGNALETICA GENERALE PREVISTA NEL CANTIERE

	Lavori
	Semaforo
	Mezzi di lavoro in azione
	Segni orizzontali in rifacimento
	Strada deformata
	Paletta per transito alternato da movieri
	Coni

LAVORAZIONI e loro INTERFERENZE

Individuazione, analisi e valutazione dei rischi concreti

(punto 2.1.2, lettera c, Allegato XV del D.Lgs. 81/2008 e s.m.i.)

Scelte progettuali ed organizzative, procedure, misure preventive e protettive

(punto 2.1.2, lettera d, punto 3, Allegato XV del D.Lgs. 81/2008 e s.m.i.)

Allestimento del cantiere

La Lavorazione è suddivisa nelle seguenti Fasi e Sottofasi:

Allestimento di cantiere temporaneo su strada

Allestimento di depositi, zone per lo stoccaggio dei materiali e per gli impianti fissi

Allestimento di servizi igienico-assistenziali del cantiere

Allestimento di servizi sanitari del cantiere

Realizzazione della recinzione e degli accessi al cantiere

Smobilizzo del cantiere

Allestimento di cantiere temporaneo su strada (fase)

Allestimento di un cantiere temporaneo lungo una strada carrabile senza interruzione del servizio.

Macchine utilizzate:

- 1) Dumper.

Lavoratori impegnati:

- 1) Addetto all'allestimento di cantiere temporaneo su strada;
Misure Preventive e Protettive, aggiuntive a quelle riportate nell'apposito successivo capitolo:
 - a) DPI: addetto all'allestimento di cantiere temporaneo su strada;

Prescrizioni Organizzative:

Devono essere forniti al lavoratore adeguati dispositivi di protezione individuale: **a)** casco; **b)** guanti; **c)** occhiali a tenuta; **d)** mascherina antipolvere; **e)** indumenti ad alta visibilità; **f)** calzature di sicurezza con suola imperforabile.

Rischi a cui è esposto il lavoratore:

- a) Investimento, ribaltamento;
- b) Rumore;

Attrezzi utilizzati dal lavoratore:

- a) Attrezzi manuali;

Rischi generati dall'uso degli attrezzi:

Punture, tagli, abrasioni; Urti, colpi, impatti, compressioni.

Allestimento di depositi, zone per lo stoccaggio dei materiali e per gli impianti fissi (fase)

Allestimento di depositi per materiali e attrezzature, zone scoperte per lo stoccaggio dei materiali e zone per l'installazione di impianti fissi di cantiere.

Macchine utilizzate:

- 1) Autocarro;
- 2) Autogrù.

Lavoratori impegnati:

- 1) Addetto all'allestimento di depositi, zone per lo stoccaggio dei materiali e per gli impianti fissi;
Misure Preventive e Protettive, aggiuntive a quelle riportate nell'apposito successivo capitolo:
 - a) DPI: addetto all'allestimento di depositi, zone per lo stoccaggio dei materiali e per gli impianti fissi;

Prescrizioni Organizzative:

Devono essere forniti ai lavoratori adeguati dispositivi di protezione individuale: **a)** casco; **b)** guanti; **c)** calzature di

sicurezza con suola antidrucciolo e impermeforabile; **d**) occhiali di sicurezza.

Rischi a cui è esposto il lavoratore:

- a) Caduta di materiale dall'alto o a livello;
- b) Rumore;

Attrezzi utilizzati dal lavoratore:

- a) Attrezzi manuali;
- b) Sega circolare;
- c) Smerigliatrice angolare (flessibile);
- d) Trapano elettrico;

Rischi generati dall'uso degli attrezzi:

Punture, tagli, abrasioni; Urti, colpi, impatti, compressioni; Elettrocuzione; Inalazione polveri, fibre; Scivolamenti, cadute a livello.

Allestimento di servizi igienico-assistenziali del cantiere (fase)

Allestimento di servizi igienico-sanitari in strutture prefabbricate appositamente approntate.

Macchine utilizzate:

- 1) Autocarro;
- 2) Autogrù.

Lavoratori impegnati:

- 1) Addetto all'allestimento di servizi igienico-assistenziali del cantiere;
Misure Preventive e Protettive, aggiuntive a quelle riportate nell'apposito successivo capitolo:
 - a) DPI: addetto all'allestimento di servizi igienico-assistenziali del cantiere;

Prescrizioni Organizzative:

Devono essere forniti ai lavoratori adeguati dispositivi di protezione individuale: **a**) casco; **b**) guanti; **c**) calzature di sicurezza con suola antidrucciolo e impermeforabile; **d**) occhiali di sicurezza.

Rischi a cui è esposto il lavoratore:

- a) Caduta di materiale dall'alto o a livello;
- b) Rumore;

Attrezzi utilizzati dal lavoratore:

- a) Attrezzi manuali;
- b) Sega circolare;
- c) Smerigliatrice angolare (flessibile);
- d) Trapano elettrico;

Rischi generati dall'uso degli attrezzi:

Punture, tagli, abrasioni; Urti, colpi, impatti, compressioni; Elettrocuzione; Inalazione polveri, fibre; Scivolamenti, cadute a livello.

Allestimento di servizi sanitari del cantiere (fase)

Allestimento di servizi sanitari costituiti dai locali necessari all'attività di primo soccorso in cantiere.

Macchine utilizzate:

- 1) Autocarro;
- 2) Autogrù.

Lavoratori impegnati:

- 1) Addetto all'allestimento di servizi sanitari del cantiere;
Misure Preventive e Protettive, aggiuntive a quelle riportate nell'apposito successivo capitolo:
 - a) DPI: addetto all'allestimento di servizi sanitari del cantiere;

Prescrizioni Organizzative:

Devono essere forniti ai lavoratori adeguati dispositivi di protezione individuale: **a**) casco; **b**) guanti; **c**) calzature di sicurezza con suola antidrucciolo e impermeforabile; **d**) occhiali di sicurezza.

Rischi a cui è esposto il lavoratore:

- a) Caduta di materiale dall'alto o a livello;
- b) Rumore;

Attrezzi utilizzati dal lavoratore:

- a) Attrezzi manuali;
- b) Sega circolare;
- c) Smerigliatrice angolare (flessibile);
- d) Trapano elettrico;

Rischi generati dall'uso degli attrezzi:

Punture, tagli, abrasioni; Urti, colpi, impatti, compressioni; Elettrocuzione; Inalazione polveri, fibre; Scivolamenti, cadute a livello.

Realizzazione della recinzione e degli accessi al cantiere (fase)

Realizzazione della recinzione di cantiere, al fine di impedire l'accesso involontario dei non addetti ai lavori, e degli accessi al cantiere, per mezzi e lavoratori.

Macchine utilizzate:

- 1) Dumper.

Lavoratori impegnati:

- 1) Addetto alla realizzazione della recinzione e degli accessi al cantiere;
Misure Preventive e Protettive, aggiuntive a quelle riportate nell'apposito successivo capitolo:
 - a) DPI: addetto alla realizzazione della recinzione e degli accessi al cantiere;

Prescrizioni Organizzative:

Devono essere forniti al lavoratore adeguati dispositivi di protezione individuale: **a)** casco; **b)** guanti; **c)** occhiali a tenuta; **d)** mascherina antipolvere; **e)** indumenti ad alta visibilità; **f)** calzature di sicurezza con suola imperforabile.

Rischi a cui è esposto il lavoratore:

- a) Rumore;

Attrezzi utilizzati dal lavoratore:

- a) Attrezzi manuali;
- b) Scala semplice;
- c) Sega circolare;
- d) Smerigliatrice angolare (flessibile);
- e) Trapano elettrico;

Rischi generati dall'uso degli attrezzi:

Punture, tagli, abrasioni; Urti, colpi, impatti, compressioni; Caduta dall'alto; Elettrocuzione; Inalazione polveri, fibre; Scivolamenti, cadute a livello.

Smobilizzo del cantiere (fase)

Smobilizzo del cantiere realizzato attraverso lo smontaggio delle postazioni di lavoro fisse, di tutti gli impianti di cantiere, delle opere provvisoriale e di protezione e della recinzione posta in opera all'insediamento del cantiere stesso.

Macchine utilizzate:

- 1) Autocarro;
- 2) Autogrù;
- 3) Carrello elevatore.

Lavoratori impegnati:

- 1) Addetto allo smobilizzo del cantiere;
Misure Preventive e Protettive, aggiuntive a quelle riportate nell'apposito successivo capitolo:
 - a) DPI: addetto allo smobilizzo del cantiere;

Prescrizioni Organizzative:

Devono essere forniti ai lavoratori adeguati dispositivi di protezione individuale: **a)** casco; **b)** guanti; **c)** calzature di sicurezza con suola antistrisciolo e imperforabile; **d)** occhiali di sicurezza.

Rischi a cui è esposto il lavoratore:

- a) Caduta di materiale dall'alto o a livello;
- b) Rumore;

Attrezzi utilizzati dal lavoratore:

- a) Argano a bandiera;
- b) Attrezzi manuali;
- c) Scala semplice;
- d) Trapano elettrico;

Rischi generati dall'uso degli attrezzi:

Caduta dall'alto; Caduta di materiale dall'alto o a livello; Punture, tagli, abrasioni; Urti, colpi, impatti, compressioni; Elettrocuzione; Inalazione polveri, fibre.

Fresatura manto stradale

La Lavorazione è suddivisa nelle seguenti Fasi e Sottofasi:
Asportazione di strato di usura e collegamento

Asportazione di strato di usura e collegamento (fase)

Asportazione dello strato d'usura e collegamento mediante mezzi meccanici ed allontanamento dei materiali di risulta.

Macchine utilizzate:

- 1) Scarificatrice;
- 2) Autocarro.

Lavoratori impegnati:

- 1) Addetto all'asportazione di strato di usura e collegamento;
Misure Preventive e Protettive, aggiuntive a quelle riportate nell'apposito successivo capitolo:
 - a) DPI: addetto all'asportazione di strato di usura e collegamento;

Prescrizioni Organizzative:

Devono essere forniti al lavoratore adeguati dispositivi di protezione individuale: **a)** casco; **b)** calzature di sicurezza; **c)** occhiali; **d)** guanti; **e)** maschera per la protezione delle vie respiratorie; **f)** otoprotettori; **g)** indumenti protettivi; **h)** indumenti ad alta visibilità.

Rischi a cui è esposto il lavoratore:

- a) Investimento, ribaltamento;
- b) Vibrazioni;
- c) Rumore;

Attrezzi utilizzati dal lavoratore:

- a) Attrezzi manuali;

Rischi generati dall'uso degli attrezzi:

Punture, tagli, abrasioni; Urti, colpi, impatti, compressioni.

Rifacimento pavimentazione stradale

La Lavorazione è suddivisa nelle seguenti Fasi e Sottofasi:

Formazione di manto di usura e collegamento

Formazione di rilevato stradale

Realizzazione di segnaletica orizzontale

Formazione di manto di usura e collegamento (fase)

Formazione di manto stradale in conglomerato bituminoso mediante esecuzione di strato/i di collegamento e strato di usura, stesi e compattati con mezzi meccanici.

Macchine utilizzate:

- 1) Rullo compressore;
- 2) Finitrice.

Lavoratori impegnati:

- 1) Addetto alla formazione di manto di usura e collegamento;
Misure Preventive e Protettive, aggiuntive a quelle riportate nell'apposito successivo capitolo:
 - a) DPI: addetto alla formazione di manto di usura e collegamento;

Prescrizioni Organizzative:

Devono essere forniti al lavoratore adeguati dispositivi di protezione individuale: **a)** casco; **b)** calzature di sicurezza; **c)** occhiali; **d)** guanti; **e)** maschera per la protezione delle vie respiratorie; **f)** otoprotettori; **g)** indumenti protettivi; **h)** indumenti ad alta visibilità.

Rischi a cui è esposto il lavoratore:

- a) Investimento, ribaltamento;
- b) Ustioni;
- c) Cancerogeno e mutageno;

- d) Rumore;
Attrezzi utilizzati dal lavoratore:
a) Attrezzi manuali;
Rischi generati dall'uso degli attrezzi:
Punture, tagli, abrasioni; Urti, colpi, impatti, compressioni.

Formazione di rilevato stradale (fase)

Formazione per strati di rilevato stradale con materiale proveniente da cave, preparazione del piano di posa, compattazione eseguita con mezzi meccanici.

Macchine utilizzate:

- 1) Pala meccanica;
- 2) Rullo compressore.

Lavoratori impegnati:

- 1) Addetto alla formazione di rilevato stradale;
Misure Preventive e Protettive, aggiuntive a quelle riportate nell'apposito successivo capitolo:
a) DPI: addetto alla formazione di rilevato stradale;

Prescrizioni Organizzative:

Devono essere forniti al lavoratore adeguati dispositivi di protezione individuale: **a)** casco; **b)** calzature di sicurezza; **c)** occhiali; **d)** guanti; **e)** maschera per la protezione delle vie respiratorie; **f)** otoprotettori; **g)** indumenti protettivi; **h)** indumenti ad alta visibilità.

Rischi a cui è esposto il lavoratore:

- a) Investimento, ribaltamento;
- b) Rumore;

Attrezzi utilizzati dal lavoratore:

- a) Attrezzi manuali;

Rischi generati dall'uso degli attrezzi:

Punture, tagli, abrasioni; Urti, colpi, impatti, compressioni.

Realizzazione di segnaletica orizzontale (fase)

Realizzazione della segnaletica stradale orizzontale: strisce, scritte, frecce di direzione e isole spartitraffico, eseguita con mezzo meccanico.

Lavoratori impegnati:

- 1) Addetto alla realizzazione di segnaletica orizzontale;
Misure Preventive e Protettive, aggiuntive a quelle riportate nell'apposito successivo capitolo:
a) DPI: addetto verniciatrice segnaletica stradale;

Prescrizioni Organizzative:

Devono essere forniti al lavoratore adeguati dispositivi di protezione individuale: **a)** casco; **b)** calzature di sicurezza; **c)** occhiali; **d)** guanti; **e)** maschera per la protezione delle vie respiratorie; **f)** otoprotettori; **g)** indumenti protettivi; **h)** indumenti ad alta visibilità.

Rischi a cui è esposto il lavoratore:

- a) Investimento, ribaltamento;
- b) Rumore;
- c) Chimico;

Attrezzi utilizzati dal lavoratore:

- a) Attrezzi manuali;
- b) Compressore elettrico;
- c) Pistola per verniciatura a spruzzo;

Rischi generati dall'uso degli attrezzi:

Punture, tagli, abrasioni; Urti, colpi, impatti, compressioni; Elettrocuzione; Scoppio; Getti, schizzi; Inalazione fumi, gas, vapori; Nebbie.

RISCHI individuati nelle Lavorazioni e relative MISURE PREVENTIVE E PROTETTIVE.

Elenco dei rischi:

- 1) Caduta di materiale dall'alto o a livello;
- 2) Cancerogeno e mutageno;
- 3) Chimico;
- 4) Investimento, ribaltamento;
- 5) Rumore;
- 6) Ustioni;
- 7) Vibrazioni.

RISCHIO: "Caduta di materiale dall'alto o a livello"

Descrizione del Rischio:

Lesioni causate dall'investimento di masse cadute dall'alto, durante le operazioni di trasporto di materiali o per caduta degli stessi da opere provvisoria, o a livello, a seguito di demolizioni mediante esplosivo o a spinta da parte di materiali frantumati proiettati a distanza.

MISURE PREVENTIVE e PROTETTIVE:

- a) Nelle lavorazioni: Allestimento di depositi, zone per lo stoccaggio dei materiali e per gli impianti fissi; Allestimento di servizi igienico-assistenziali del cantiere; Allestimento di servizi sanitari del cantiere ; Smobilizzo del cantiere;

Prescrizioni Esecutive:

Gli addetti all'imbracatura devono seguire le seguenti indicazioni: **a)** verificare che il carico sia stato imbracato correttamente; **b)** accompagnare inizialmente il carico fuori dalla zona di interferenza con attrezzature, ostacoli o materiali eventualmente presenti; **c)** allontanarsi dalla traiettoria del carico durante la fase di sollevamento; **d)** non sostare in attesa sotto la traiettoria del carico; **e)** avvicinarsi al carico in arrivo per pilotarlo fuori dalla zona di interferenza con eventuali ostacoli presenti; **f)** accertarsi della stabilità del carico prima di sganciarlo; **g)** accompagnare il gancio fuori dalla zona impegnata da attrezzature o materiali durante la manovra di richiamo.

RISCHIO: Cancerogeno e mutageno

Descrizione del Rischio:

Attività in cui sono impiegati agenti cancerogeni e/o mutageni, o se ne prevede l'utilizzo, in ogni tipo di procedimento, compresi la produzione, la manipolazione, l'immagazzinamento, il trasporto o l'eliminazione e il trattamento dei rifiuti, o che risultino dall'attività lavorativa. Per tutti i dettagli inerenti l'analisi del rischio (schede di valutazione, ecc) si rimanda al documento di valutazione specifico.

MISURE PREVENTIVE e PROTETTIVE:

- a) Nelle lavorazioni: Formazione di manto di usura e collegamento;

Misure tecniche e organizzative:

Misure tecniche, organizzative e procedurali. Al fine di evitare ogni esposizione ad agenti cancerogeni e/o mutageni devono essere adottate le seguenti misure: **a)** i metodi e le procedure di lavoro devono essere progettate in maniera adeguata, ovvero in modo che nelle varie operazioni lavorative siano impiegati quantitativi di agenti cancerogeni o mutageni non superiori alle necessità della lavorazione; **b)** i metodi e le procedure di lavoro devono essere progettate in maniera adeguata, ovvero in modo che nelle varie operazioni lavorative gli agenti cancerogeni e mutageni in attesa di impiego, in forma fisica tale da causare rischio di introduzione, non siano accumulati sul luogo di lavoro in quantità superiori alle necessità della lavorazione stessa; **c)** il numero di lavoratori presenti durante l'attività specifica, o che possono essere esposti ad agenti cancerogeni o mutageni, deve essere quello minimo in funzione della necessità della lavorazione; **d)** le lavorazioni che possono esporre ad agenti cancerogeni o mutageni devono essere effettuate in aree predeterminate, isolate e accessibili soltanto dai lavoratori che devono recarsi per motivi connessi alla loro mansione o con la loro funzione; **e)** le lavorazioni che possono esporre ad agenti cancerogeni o mutageni effettuate in aree predeterminate devono essere indicate con adeguati segnali di avvertimento e di sicurezza; **f)** le lavorazioni che possono esporre ad agenti cancerogeni o mutageni, per cui sono previsti mezzi per evitarne o limitarne la dispersione nell'aria, devono essere soggette a misurazioni per la verifica dell'efficacia delle misure adottate e per individuare precocemente le esposizioni anomale causate da un evento non prevedibile o da un incidente, con metodi di campionatura e di misurazione conformi alle indicazioni dell'allegato XLI del D.Lgs. 81/2008; **g)** i locali, le attrezzature e gli impianti destinati o utilizzati in lavorazioni che possono esporre ad agenti cancerogeni o mutageni devono essere regolarmente e sistematicamente puliti; **h)** l'attività lavorativa specifica deve essere progettata e organizzata in modo da garantire con metodi di lavoro appropriati la gestione della conservazione, della manipolazione del trasporto sul luogo di lavoro di agenti cancerogeni o mutageni; **i)** l'attività lavorativa specifica deve essere progettata e organizzata in modo da garantire con metodi

di lavoro appropriati la gestione della raccolta e l'immagazzinamento degli scarti e dei residui delle lavorazioni contenenti agenti cancerogeni o mutageni; **j**) i contenitori per la raccolta e l'immagazzinamento degli scarti e dei residui delle lavorazioni contenenti agenti cancerogeni o mutageni devono essere a chiusura ermetica e etichettati in modo chiaro, netto e visibile.

Misure igieniche. Devono essere assicurate le seguenti misure igieniche: **a)** i lavoratori devono disporre di servizi sanitari adeguati, provvisti di docce con acqua calda e fredda, nonché, di lavaggi oculari e antisettici per la pelle; **b)** i lavoratori devono avere in dotazione idonei indumenti protettivi, o altri indumenti, che devono essere riposti in posti separati dagli abiti civili; **c)** i dispositivi di protezione individuali devono essere custoditi in luoghi ben determinati e devono essere controllati, disinfettati e ben puliti dopo ogni utilizzazione; **d)** nelle lavorazioni, che possono esporre ad agenti biologici, devono essere indicati con adeguati segnali di avvertimento e di sicurezza i divieti di fumo, di assunzione di bevande o cibi, di utilizzare pipette a bocca e applicare cosmetici.

RISCHIO: Chimico

Descrizione del Rischio:

Attività in cui sono impiegati agenti chimici, o se ne prevede l'utilizzo, in ogni tipo di procedimento, compresi la produzione, la manipolazione, l'immagazzinamento, il trasporto o l'eliminazione e il trattamento dei rifiuti, o che risultino da tale attività lavorativa. Per tutti i dettagli inerenti l'analisi del rischio (schede di valutazione, ecc) si rimanda al documento di valutazione specifico.

MISURE PREVENTIVE e PROTETTIVE:

a) Nelle lavorazioni: Realizzazione di segnaletica orizzontale;

Misure tecniche e organizzative:

Misure generali. A seguito di valutazione dei rischi, al fine di eliminare o, comunque ridurre al minimo, i rischi derivanti da agenti chimici pericolosi, devono essere adottate adeguate misure generali di protezione e prevenzione: **a)** la progettazione e l'organizzazione dei sistemi di lavorazione sul luogo di lavoro deve essere effettuata nel rispetto delle condizioni di salute e sicurezza dei lavoratori; **b)** le attrezzature di lavoro fornite devono essere idonee per l'attività specifica e mantenute adeguatamente; **c)** il numero di lavoratori presenti durante l'attività specifica deve essere quello minimo in funzione della necessità della lavorazione; **d)** la durata e l'intensità dell'esposizione ad agenti chimici pericolosi deve essere ridotta al minimo; **e)** devono essere fornite indicazioni in merito alle misure igieniche da rispettare per il mantenimento delle condizioni di salute e sicurezza dei lavoratori; **f)** le quantità di agenti presenti sul posto di lavoro, devono essere ridotte al minimo, in funzione delle necessità di lavorazione; **g)** devono essere adottati metodi di lavoro appropriati comprese le disposizioni che garantiscono la sicurezza nella manipolazione, nell'immagazzinamento e nel trasporto sul luogo di lavoro di agenti chimici pericolosi e dei rifiuti che contengono detti agenti.

RISCHIO: "Investimento, ribaltamento"

Descrizione del Rischio:

Lesioni causate dall'investimento ad opera di macchine operatrici o conseguenti al ribaltamento delle stesse.

MISURE PREVENTIVE e PROTETTIVE:

a) Nelle lavorazioni: Allestimento di cantiere temporaneo su strada; Asportazione di strato di usura e collegamento; Formazione di manto di usura e collegamento; Realizzazione di segnaletica orizzontale;

Prescrizioni Esecutive:

Indumenti da lavoro ad alta visibilità, per tutti gli operatori impegnati nei lavori stradali o che operano in zone con forte flusso di mezzi d'opera.

b) Nelle lavorazioni: Asportazione di strato di usura e collegamento; Formazione di manto di usura e collegamento;

Prescrizioni Esecutive:

L'addetto a terra nei lavori stradali dovrà opportunamente segnalare l'area di lavoro della macchina e provvedere adeguatamente a deviare il traffico stradale.

c) Nelle lavorazioni: Formazione di rilevato stradale;

Prescrizioni Esecutive:

Nei lavori di formazione di rilevati eseguiti con mezzi meccanici, deve essere vietata la presenza degli operai nel campo di azione degli stessi.

RISCHIO: Rumore

Descrizione del Rischio:

Attività con esposizione dei lavoratori a rumore. Per tutti i dettagli inerenti l'analisi del rischio (schede di valutazione, dispositivi di protezione individuale, ecc) si rimanda al documento di valutazione specifico.

MISURE PREVENTIVE e PROTETTIVE:

- a) Nelle lavorazioni: Allestimento di cantiere temporaneo su strada; Allestimento di depositi, zone per lo stoccaggio dei materiali e per gli impianti fissi; Allestimento di servizi igienico-assistenziali del cantiere; Allestimento di servizi sanitari del cantiere ; Realizzazione della recinzione e degli accessi al cantiere; Smobilizzo del cantiere; Realizzazione di segnaletica orizzontale;

Fascia di appartenenza. Il livello di esposizione è "Maggiore dei valori superiori di azione: 85 dB(A) e 137 dB(C)".

Misure tecniche e organizzative:

Organizzazione del lavoro. Le attività lavorative devono essere organizzate tenuto conto delle seguenti indicazioni: **a)** adozione di metodi di lavoro che implicano una minore esposizione al rumore; **b)** scelta di attrezzature di lavoro adeguate, tenuto conto del lavoro da svolgere, che emettano il minor rumore possibile; **c)** riduzione del rumore mediante una migliore organizzazione del lavoro attraverso la limitazione e della durata e dell'intensità dell'esposizione e l'adozione di orari di lavoro appropriati, con sufficienti periodi di riposo; **d)** adozione di opportuni programmi di manutenzione delle attrezzature e macchine di lavoro, del luogo di lavoro e dei sistemi sul posto di lavoro; **e)** progettazione della struttura dei luoghi e dei posti di lavoro al fine di ridurre l'esposizione al rumore dei lavoratori; **f)** adozione di misure tecniche per il contenimento del rumore trasmesso per via aerea, quali schermature, involucri o rivestimenti realizzati con materiali fonoassorbenti; **g)** adozione di misure tecniche per il contenimento del rumore strutturale, quali sistemi di smorzamento o di isolamento; **h)** locali di riposo messi a disposizione ai lavoratori con rumorosità ridotta a un livello compatibile con il loro scopo e le loro condizioni di utilizzo.

Segnalazione e delimitazione dell'ambiente di lavoro. I luoghi di lavoro devono avere i seguenti requisiti: **a)** indicazione, con appositi segnali, dei luoghi di lavoro dove i lavoratori sono esposti ad un rumore al di sopra dei valori superiori di azione; **b)** ove ciò è tecnicamente possibile e giustificato dal rischio, delimitazione e accesso limitato delle aree, dove i lavoratori sono esposti ad un rumore al di sopra dei valori superiori di azione.

- b) Nelle lavorazioni: Asportazione di strato di usura e collegamento; Formazione di manto di usura e collegamento; Formazione di rilevato stradale;

Fascia di appartenenza. Il livello di esposizione è "Compreso tra i valori inferiori e superiori di azione: 80/85 dB(A) e 135/137 dB(C)".

Misure tecniche e organizzative:

Organizzazione del lavoro. Le attività lavorative devono essere organizzate tenuto conto delle seguenti indicazioni: **a)** adozione di metodi di lavoro che implicano una minore esposizione al rumore; **b)** scelta di attrezzature di lavoro adeguate, tenuto conto del lavoro da svolgere, che emettano il minor rumore possibile; **c)** riduzione del rumore mediante una migliore organizzazione del lavoro attraverso la limitazione e della durata e dell'intensità dell'esposizione e l'adozione di orari di lavoro appropriati, con sufficienti periodi di riposo; **d)** adozione di opportuni programmi di manutenzione delle attrezzature e macchine di lavoro, del luogo di lavoro e dei sistemi sul posto di lavoro; **e)** progettazione della struttura dei luoghi e dei posti di lavoro al fine di ridurre l'esposizione al rumore dei lavoratori; **f)** adozione di misure tecniche per il contenimento del rumore trasmesso per via aerea, quali schermature, involucri o rivestimenti realizzati con materiali fonoassorbenti; **g)** adozione di misure tecniche per il contenimento del rumore strutturale, quali sistemi di smorzamento o di isolamento; **h)** locali di riposo messi a disposizione ai lavoratori con rumorosità ridotta a un livello compatibile con il loro scopo e le loro condizioni di utilizzo.

RISCHIO: "Ustioni"

Descrizione del Rischio:

Ustioni conseguenti al contatto con materiali ad elevata temperatura nei lavori a caldo o per contatto con organi di macchine o per contatto con particelle di metallo incandescente o motori, o sostanze chimiche aggressive.

MISURE PREVENTIVE e PROTETTIVE:

- a) Nelle lavorazioni: Formazione di manto di usura e collegamento;

Prescrizioni Esecutive:

L'addetto a terra della finitrice dovrà tenersi a distanza di sicurezza dai bruciatori.

RISCHIO: Vibrazioni

Descrizione del Rischio:

Attività con esposizione dei lavoratori a vibrazioni. Per tutti i dettagli inerenti l'analisi del rischio (schede di valutazione, ecc) si rimanda al documento di valutazione specifico.

MISURE PREVENTIVE e PROTETTIVE:

- a) Nelle lavorazioni: Asportazione di strato di usura e collegamento;

Fascia di appartenenza. Mano-Braccio (HAV): "Compreso tra 2,5 e 5,0 m/s²"; Corpo Intero (WBV): "Non presente".

Misure tecniche e organizzative:

Misure generali. I rischi, derivanti dall'esposizione dei lavoratori a vibrazioni, devono essere eliminati alla fonte o ridotti al minimo.

Organizzazione del lavoro. Le attività lavorative devono essere organizzate tenuto conto delle seguenti indicazioni: **a)** i metodi di lavoro adottati devono essere quelli che richiedono la minore esposizione a vibrazioni meccaniche; **b)** la durata e l'intensità dell'esposizione a vibrazioni meccaniche deve essere opportunamente limitata al minimo necessario per le esigenze della lavorazione; **c)** l'orario di lavoro deve essere organizzato in maniera appropriata al tipo di lavoro da svolgere; **d)** devono essere previsti adeguati periodi di riposo in funzione del tipo di lavoro da svolgere.

Attrezzature di lavoro. Le attrezzature di lavoro impiegate devono: **a)** essere adeguate al lavoro da svolgere; **b)** essere concepite nel rispetto dei principi ergonomici; **c)** produrre il minor livello possibile di vibrazioni, tenuto conto del lavoro da svolgere; **d)** essere soggette ad adeguati programmi di manutenzione.

Dispositivi di protezione individuale:

Indumenti per la protezione dal freddo e dall'umidità, guanti che attenuano la vibrazione trasmessa al sistema mano-braccio, maniglie che attenuano la vibrazione trasmessa al sistema mano-braccio.

ATTREZZATURE utilizzate nelle Lavorazioni

Elenco degli attrezzi:

- 1) Argano a bandiera;
- 2) Attrezzi manuali;
- 3) Compressore elettrico;
- 4) Pistola per verniciatura a spruzzo;
- 5) Scala semplice;
- 6) Sega circolare;
- 7) Smerigliatrice angolare (flessibile);
- 8) Trapano elettrico.

Argano a bandiera

L'argano è un apparecchio di sollevamento utilizzato prevalentemente nei cantieri urbani di recupero e piccola ristrutturazione per il sollevamento al piano di lavoro dei materiali e degli attrezzi.

Rischi generati dall'uso dell'Attrezzo:

- 1) Caduta dall'alto;
- 2) Caduta di materiale dall'alto o a livello;
- 3) Punture, tagli, abrasioni;
- 4) Urti, colpi, impatti, compressioni;

Misure Preventive e Protettive relative all'Attrezzo:

- 1) Argano a bandiera: misure preventive e protettive;

Prescrizioni Esecutive:

Prima dell'uso: **1)** verificare la presenza dei parapetti completi sul perimetro del posto di manovra; **2)** verificare la presenza degli staffoni e della tavola fermapiede da 30 cm nella parte frontale dell'elevatore; **3)** verificare l'integrità della struttura portante l'argano; **4)** con ancoraggio: verificare l'efficienza del puntone di fissaggio; **5)** verificare l'efficienza della sicura del gancio e dei morsetti fermafune con redancia; **6)** verificare l'integrità delle parti elettriche visibili; **7)** verificare l'efficienza dell'interruttore di linea presso l'elevatore; **8)** verificare la funzionalità della pulsantiera; **9)** verificare l'efficienza del fine corsa superiore e del freno per la discesa del carico; **10)** transennare a terra l'area di tiro.

Durante l'uso: **1)** mantenere abbassati gli staffoni; **2)** usare la cintura di sicurezza in momentanea assenza degli staffoni; **3)** usare i contenitori adatti al materiale da sollevare; **4)** verificare la corretta imbracatura dei carichi e la perfetta chiusura della sicura del gancio; **5)** non utilizzare la fune dell'elevatore per imbracare carichi; **6)** segnalare eventuali guasti; **7)** per l'operatore a terra: non sostare sotto il carico.

Dopo l'uso: **1)** scollegare elettricamente l'elevatore; **2)** ritrarre l'elevatore all'interno del solaio.

Riferimenti Normativi:

D.Lgs. 9 aprile 2008 n.81, Titolo III, Capo 1; D.Lgs. 9 aprile 2008 n.81, Titolo III, Capo 3; D.Lgs. 9 aprile 2008 n.81, Allegato 6.

- 2) DPI: utilizzatore argano a bandiera;

Prescrizioni Organizzative:

Devono essere forniti all'utilizzatore adeguati dispositivi di protezione individuale: **a)** casco; **b)** calzature di sicurezza; **c)** guanti; **d)** indumenti protettivi; **e)** attrezzatura anticaduta.

Attrezzi manuali

Gli attrezzi manuali, presenti in tutte le fasi lavorative, sono sostanzialmente costituiti da una parte destinata all'impugnatura ed un'altra, variamente conformata, alla specifica funzione svolta.

Rischi generati dall'uso dell'Attrezzo:

- 1) Punture, tagli, abrasioni;
- 2) Urti, colpi, impatti, compressioni;

Misure Preventive e Protettive relative all'Attrezzo:

- 1) Attrezzi manuali: misure preventive e protettive;

Prescrizioni Esecutive:

Prima dell'uso: **1)** controllare che l'utensile non sia deteriorato; **2)** sostituire i manici che presentino incrinature o

scheggiature; **3**) verificare il corretto fissaggio del manico; **4**) selezionare il tipo di utensile adeguato all'impiego; **5**) per punte e scalpelli utilizzare idonei paracolpi ed eliminare le sbavature dalle impugnature.

Durante l'uso: **1**) impugnare saldamente l'utensile; **2**) assumere una posizione corretta e stabile; **3**) distanziare adeguatamente gli altri lavoratori; **4**) non utilizzare in maniera impropria l'utensile; **5**) non abbandonare gli utensili nei passaggi ed assicurarli da una eventuale caduta dall'alto; **6**) utilizzare adeguati contenitori per riporre gli utensili di piccola taglia.

Dopo l'uso: **1**) pulire accuratamente l'utensile; **2**) riporre correttamente gli utensili; **3**) controllare lo stato d'uso dell'utensile.

Riferimenti Normativi:

D.Lgs. 9 aprile 2008 n. 81, Titolo III, Capo 1; D.Lgs. 9 aprile 2008 n. 81, Allegato 6.

2) DPI: utilizzatore attrezzi manuali;

Prescrizioni Organizzative:

Devono essere forniti all'utilizzatore adeguati dispositivi di protezione individuale: **a**) casco; **b**) calzature di sicurezza; **c**) occhiali; **d**) guanti.

Compressore elettrico

Il compressore è una macchina destinata alla produzione di aria compressa per l'alimentazione di attrezzature di lavoro pneumatiche (martelli demolitori pneumatici, vibratori, avvitatori, intonacatrici, pistole a spruzzo ecc).

Rischi generati dall'uso dell'Attrezzo:

- 1) Elettrocuzione;
- 2) Scoppio;

Misure Preventive e Protettive relative all'Attrezzo:

- 1) Compressore elettrico: misure preventive e protettive;

Prescrizioni Esecutive:

Prima dell'uso: **1**) sistemare in posizione stabile il compressore; **2**) allontanare dalla macchina materiali infiammabili; **3**) verificare la funzionalità della strumentazione; **4**) controllare l'integrità dell'isolamento acustico; **5**) verificare l'efficienza del filtro dell'aria aspirata; **6**) verificare le connessioni dei tubi e la presenza dei dispositivi di trattenuta.

Durante l'uso: **1**) aprire il rubinetto dell'aria prima dell'accensione e mantenerlo aperto fino al raggiungimento dello stato di regime del motore; **2**) tenere sotto controllo i manometri; **3**) non rimuovere gli sportelli del vano motore; **4**) segnalare tempestivamente eventuali malfunzionamenti.

Dopo l'uso: **1**) eseguire le operazioni di revisione e manutenzione necessarie al reimpiego della macchina a motore spento; **2**) nelle operazioni di manutenzione attenersi alle indicazioni del libretto della macchina.

Riferimenti Normativi:

D.Lgs. 9 aprile 2008 n.81, Titolo III, Capo 1; D.Lgs. 9 aprile 2008 n.81, Titolo III, Capo 3; D.Lgs. 9 aprile 2008 n.81, Allegato 6.

2) DPI: utilizzatore compressore elettrico;

Prescrizioni Organizzative:

Devono essere forniti all'utilizzatore adeguati dispositivi di protezione individuale: **a**) calzature di sicurezza; **b**) otoprotettori; **c**) guanti; **d**) indumenti protettivi.

Pistola per verniciatura a spruzzo

La pistola per verniciatura a spruzzo è un'attrezzatura per la verniciatura a spruzzo di superfici verticali od orizzontali.

Rischi generati dall'uso dell'Attrezzo:

- 1) Getti, schizzi;
- 2) Inalazione fumi, gas, vapori;
- 3) Nebbie;

Misure Preventive e Protettive relative all'Attrezzo:

- 1) Pistola per verniciatura a spruzzo: misure preventive e protettive;

Prescrizioni Esecutive:

Prima dell'uso: **1**) controllare le connessioni tra tubi di alimentazione e pistola; **2**) verificare la pulizia dell'ugello e delle tubazioni.

Durante l'uso: **1**) in caso di lavorazione in ambienti confinati, predisporre un adeguato sistema di aspirazione vapori e/o di ventilazione; **2**) interrompere l'afflusso dell'aria nelle pause di lavoro.

Dopo l'uso: **1**) spegnere il compressore e chiudere i rubinetti; **2**) staccare l'utensile dal compressore; **3**) pulire accuratamente l'utensile e le tubazioni; **4**) segnalare eventuali malfunzionamenti.

Riferimenti Normativi:

D.Lgs. 9 aprile 2008 n.81, Titolo III, Capo 1; D.Lgs. 9 aprile 2008 n.81, Allegato 6.

- 2) DPI: utilizzatore pistola per verniciatura a spruzzo;

Prescrizioni Organizzative:

Devono essere forniti all'utilizzatore adeguati dispositivi di protezione individuale: **a)** calzature di sicurezza; **b)** occhiali; **c)** maschera; **d)** guanti; **e)** indumenti protettivi.

Scala semplice

La scala semplice è adoperata per superare dislivelli o effettuare operazioni di carattere temporaneo a quote non altrimenti raggiungibili.

Rischi generati dall'uso dell'Attrezzo:

- 1) Caduta dall'alto;
- 2) Urti, colpi, impatti, compressioni;

Misure Preventive e Protettive relative all'Attrezzo:

- 1) Scala semplice: misure preventive e protettive;

Prescrizioni Organizzative:

Caratteristiche di sicurezza: **1)** le scale a mano devono essere costruite con materiale adatto alle condizioni di impiego, possono quindi essere in ferro, alluminio o legno, ma devono essere sufficientemente resistenti ed avere dimensioni appropriate all'uso; **2)** le scale in legno devono avere i pioli incastrati nei montanti che devono essere trattenuti con tiranti in ferro applicati sotto i due pioli estremi; le scale lunghe più di 4 m devono avere anche un tirante intermedio; **3)** in tutti i casi le scale devono essere provviste di dispositivi antisdrucchio alle estremità inferiori dei due montanti e di elementi di trattenuta o di appoggi antisdrucchio alle estremità superiori.

Prescrizioni Esecutive:

Prima dell'uso: **1)** la scala deve sporgere a sufficienza oltre il piano di accesso (è consigliabile che tale sporgenza sia di almeno 1 m), curando la corrispondenza del piolo con lo stesso (è possibile far proseguire un solo montante efficacemente fissato); **2)** le scale usate per l'accesso a piani successivi non devono essere poste una in prosecuzione dell'altra; **3)** le scale poste sul filo esterno di una costruzione od opere provvisorie (ponteggi) devono essere dotate di corrimano e parapetto; **4)** la scala deve distare dalla verticale di appoggio di una misura pari ad 1/4 della propria lunghezza; **5)** è vietata la riparazione dei pioli rotti con listelli di legno chiodati sui montanti; **6)** le scale posizionate su terreno cedevole vanno appoggiate su un'unica tavola di ripartizione; **7)** il sito dove viene installata la scala deve essere sgombro da eventuali materiali e lontano dai passaggi.

Durante l'uso: **1)** le scale non vincolate devono essere trattenute al piede da altra persona; **2)** durante gli spostamenti laterali nessun lavoratore deve trovarsi sulla scala; **3)** evitare l'uso di scale eccessivamente sporgenti oltre il piano di arrivo; **4)** la scala deve essere utilizzata da una sola persona per volta limitando il peso dei carichi da trasportare; **5)** quando vengono eseguiti lavori in quota, utilizzando scale ad elementi innestati, una persona deve esercitare da terra una continua vigilanza sulla scala; **6)** la salita e la discesa vanno effettuate con il viso rivolto verso la scala.

Dopo l'uso: **1)** controllare periodicamente lo stato di conservazione delle scale provvedendo alla manutenzione necessaria; **2)** le scale non utilizzate devono essere conservate in un luogo riparato dalle intemperie e, possibilmente, sospese ad appositi ganci; **3)** segnalare immediatamente eventuali anomalie riscontrate, in particolare: pioli rotti, gioco fra gli incastri, fessurazioni, carenza dei dispositivi antiscivolo e di arresto.

Riferimenti Normativi:

D.Lgs. 9 aprile 2008 n. 81, Art. 113.

- 2) DPI: utilizzatore scala semplice;

Prescrizioni Organizzative:

Devono essere forniti all'utilizzatore adeguati dispositivi di protezione individuale: **a)** casco; **b)** calzature di sicurezza; **c)** guanti.

Sega circolare

La sega circolare, quasi sempre presente nei cantieri, viene utilizzata per il taglio del legname da carpenteria e/o per quello usato nelle diverse lavorazioni.

Rischi generati dall'uso dell'Attrezzo:

- 1) Elettrocuzione;
- 2) Inalazione polveri, fibre;
- 3) Punture, tagli, abrasioni;
- 4) Scivolamenti, cadute a livello;
- 5) Urti, colpi, impatti, compressioni;

Misure Preventive e Protettive relative all'Attrezzo:

- 1) Sega circolare: misure preventive e protettive;

Prescrizioni Esecutive:

Prima dell'uso: **1)** verificare la presenza ed efficienza della cuffia di protezione registrabile o a caduta libera sul banco di lavoro in modo tale che risulti libera la sola parte attiva del disco necessaria per effettuare la lavorazione; **2)** verificare la presenza ed efficienza del coltello divisore in acciaio posto dietro la lama e registrato a non più di 3 mm. dalla dentatura del disco (il suo scopo è quello di tenere aperto il taglio, quando si taglia legname per lungo, al fine di evitare il possibile rifiuto del pezzo o l'eccessivo attrito delle parti tagliate contro le facciate del disco); **3)** verificare la presenza e l'efficienza degli schermi ai due lati del disco nella parte sottostante il banco di lavoro, in modo tale che sia evitato il contatto di tale parte di lama per azioni accidentali (come ad esempio potrebbe accadere durante l'azionamento dell'interruttore di manovra); **4)** verificare la presenza ed efficienza degli spingitoi di legno per aiutarsi nel taglio di piccoli pezzi (se ben conformati ed utilizzati evitano di portare le mani troppo vicino al disco o comunque sulla sua traiettoria); **5)** verificare la stabilità della macchina (le vibrazioni eccessive possono provocare lo sbandamento del pezzo in lavorazione o delle mani che trattengono il pezzo); **6)** verificare la pulizia dell'area circostante la macchina, in particolare di quella corrispondente al posto di lavoro (eventuale materiale depositato può provocare inciampi o scivolamenti); **7)** verificare la pulizia della superficie del banco di lavoro (eventuale materiale depositato può costituire intralcio durante l'uso e distrarre l'addetto dall'operazione di taglio); **8)** verificare l'integrità dei collegamenti elettrici e di terra dei fusibili e delle coperture delle parti sotto tensione (scatole morsettiere - interruttori); **9)** verificare il buon funzionamento dell'interruttore di manovra; **10)** verificare la disposizione del cavo di alimentazione (non deve intralciare le manovre, non deve essere soggetto ad urti o danneggiamenti con il materiale lavorato o da lavorare, non deve intralciare i passaggi).

Durante l'uso: **1)** registrare la cuffia di protezione in modo tale che l'imbocco venga a sfiorare il pezzo in lavorazione o verificare che sia libera di alzarsi al passaggio del pezzo in lavorazione e di abbassarsi sul banco di lavoro, per quelle basculanti; **2)** per tagli di piccoli pezzi e, comunque, per quei tagli in cui le mani si verrebbero a trovare in prossimità del disco o sulla sua traiettoria, è indispensabile utilizzare spingitoi; **3)** non distrarsi durante il taglio del pezzo; **4)** normalmente la cuffia di protezione è anche un idoneo dispositivo atto a trattenere le schegge; **5)** usare gli occhiali, se nella lavorazione specifica la cuffia di protezione risultasse insufficiente a trattenere le schegge.

Dopo l'uso: **1)** la macchina potrebbe venire utilizzata da altra persona, quindi deve essere lasciata in perfetta efficienza; **2)** lasciare il banco di lavoro libero da materiali; **3)** lasciare la zona circostante pulita con particolare riferimento a quella corrispondente al posto di lavoro; **4)** verificare l'efficienza delle protezioni; **5)** segnalare le eventuali anomalie al responsabile del cantiere.

Riferimenti Normativi:

D.Lgs. 9 aprile 2008 n.81, Titolo III, Capo 1; D.Lgs. 9 aprile 2008 n.81, Titolo III, Capo 3; D.Lgs. 9 aprile 2008 n.81, Allegato 6.

- 2) DPI: utilizzatore sega circolare;

Prescrizioni Organizzative:

Devono essere forniti all'utilizzatore adeguati dispositivi di protezione individuale: **a)** casco; **b)** calzature di sicurezza; **c)** occhiali; **d)** otoprotettori; **e)** guanti.

Smerigliatrice angolare (flessibile)

La smerigliatrice angolare, più conosciuta come mola a disco o flessibile o flex, è un utensile portatile che reca un disco ruotante la cui funzione è quella di tagliare, smussare, lisciare superfici.

Rischi generati dall'uso dell'Attrezzo:

- 1) Elettrocuzione;
- 2) Inalazione polveri, fibre;
- 3) Punture, tagli, abrasioni;

Misure Preventive e Protettive relative all'Attrezzo:

- 1) Smerigliatrice angolare (flessibile): misure preventive e protettive;

Prescrizioni Esecutive:

Prima dell'uso: **1)** verificare che l'utensile sia a doppio isolamento (220 V); **2)** controllare che il disco sia idoneo al lavoro da eseguire; **3)** controllare il fissaggio del disco; **4)** verificare l'integrità delle protezioni del disco e del cavo di alimentazione; **5)** verificare il funzionamento dell'interruttore.

Durante l'uso: **1)** impugnare saldamente l'utensile per le due maniglie; **2)** eseguire il lavoro in posizione stabile; **3)** non intralciare i passaggi con il cavo di alimentazione; **4)** non manomettere la protezione del disco; **5)** interrompere l'alimentazione elettrica durante le pause di lavoro; **6)** verificare l'integrità del cavo e della spina di alimentazione.

Dopo l'uso: **1)** staccare il collegamento elettrico dell'utensile; **2)** controllare l'integrità del disco e del cavo di alimentazione; **3)** pulire l'utensile; **4)** segnalare eventuali malfunzionamenti.

Riferimenti Normativi:

D.Lgs. 9 aprile 2008 n.81, Titolo III, Capo 1; D.Lgs. 9 aprile 2008 n.81, Titolo III, Capo 3; D.Lgs. 9 aprile 2008 n.81, Allegato 6.

- 2) DPI: utilizzatore smerigliatrice angolare (flessibile);

Prescrizioni Organizzative:

Devono essere forniti all'utilizzatore adeguati dispositivi di protezione individuale: **a)** casco; **b)** calzature di sicurezza; **c)** occhiali; **d)** maschera; **e)** otoprotettori; **f)** guanti antivibrazioni; **g)** indumenti protettivi.

Trapano elettrico

Il trapano è un utensile di uso comune adoperato per praticare fori sia in strutture murarie che in qualsiasi materiale.

Rischi generati dall'uso dell'Attrezzo:

- 1) Elettrocuzione;
- 2) Inalazione polveri, fibre;
- 3) Punture, tagli, abrasioni;

Misure Preventive e Protettive relative all'Attrezzo:

- 1) Trapano elettrico: misure preventive e protettive;

Prescrizioni Esecutive:

Prima dell'uso: **1)** verificare che l'utensile sia a doppio isolamento (220V), o alimentato a bassissima tensione di sicurezza (50V), comunque non collegato elettricamente a terra; **2)** verificare l'integrità e l'isolamento dei cavi e della spina di alimentazione; **3)** verificare il funzionamento dell'interruttore; **4)** controllare il regolare fissaggio della punta.

Durante l'uso: **1)** eseguire il lavoro in condizioni di stabilità adeguata; **2)** interrompere l'alimentazione elettrica durante le pause di lavoro; **3)** non intralciare i passaggi con il cavo di alimentazione.

Dopo l'uso: **1)** staccare il collegamento elettrico dell'utensile; **2)** pulire accuratamente l'utensile; **3)** segnalare eventuali malfunzionamenti.

Riferimenti Normativi:

D.Lgs. 9 aprile 2008 n.81, Titolo III, Capo 1; D.Lgs. 9 aprile 2008 n.81, Titolo III, Capo 3; D.Lgs. 9 aprile 2008 n.81, Allegato 6.

- 2) DPI: utilizzatore trapano elettrico;

Prescrizioni Organizzative:

Devono essere forniti all'utilizzatore adeguati dispositivi di protezione individuale: **a)** calzature di sicurezza; **b)** maschera; **c)** otoprotettori; **d)** guanti.

MACCHINE utilizzate nelle Lavorazioni

Elenco delle macchine:

- 1) Autocarro;
- 2) Autogrù;
- 3) Carrello elevatore;
- 4) Dumper;
- 5) Finitrice;
- 6) Pala meccanica;
- 7) Rullo compressore;
- 8) Scarificatrice.

Autocarro

L'autocarro è un mezzo d'opera utilizzato per il trasporto di mezzi, materiali da costruzione, materiali di risulta ecc.

Rischi generati dall'uso della Macchina:

- 1) Cesoiamenti, stritolamenti;
- 2) Getti, schizzi;
- 3) Inalazione polveri, fibre;
- 4) Incendi, esplosioni;
- 5) Investimento, ribaltamento;
- 6) Rumore;

Attività con esposizione dei lavoratori a rumore. Per tutti i dettagli inerenti l'analisi del rischio (schede di valutazione, dispositivi di protezione individuale, ecc) si rimanda al documento di valutazione specifico.

Misure Preventive e Protettive relative al rischio:

Misure tecniche e organizzative:

Organizzazione del lavoro. Le attività lavorative devono essere organizzate tenuto conto delle seguenti indicazioni: **a)** adozione di metodi di lavoro che implicano una minore esposizione al rumore; **b)** scelta di attrezzature di lavoro adeguate, tenuto conto del lavoro da svolgere, che emettano il minor rumore possibile; **c)** riduzione del rumore mediante una migliore organizzazione del lavoro attraverso la limitazione e della durata e dell'intensità dell'esposizione e l'adozione di orari di lavoro appropriati, con sufficienti periodi di riposo; **d)** adozione di opportuni programmi di manutenzione delle attrezzature e macchine di lavoro, del luogo di lavoro e dei sistemi sul posto di lavoro; **e)** progettazione della struttura dei luoghi e dei posti di lavoro al fine di ridurre l'esposizione al rumore dei lavoratori; **f)** adozione di misure tecniche per il contenimento del rumore trasmesso per via aerea, quali schermature, involucri o rivestimenti realizzati con materiali fonoassorbenti; **g)** adozione di misure tecniche per il contenimento del rumore strutturale, quali sistemi di smorzamento o di isolamento; **h)** locali di riposo messi a disposizione ai lavoratori con rumorosità ridotta a un livello compatibile con il loro scopo e le loro condizioni di utilizzo.

- 7) Urti, colpi, impatti, compressioni;
- 8) Vibrazioni;

Attività con esposizione dei lavoratori a vibrazioni. Per tutti i dettagli inerenti l'analisi del rischio (schede di valutazione, ecc) si rimanda al documento di valutazione specifico.

Misure Preventive e Protettive relative al rischio:

Misure tecniche e organizzative:

Misure generali. I rischi, derivanti dall'esposizione dei lavoratori a vibrazioni, devono essere eliminati alla fonte o ridotti al minimo.

Misure Preventive e Protettive relative alla Macchina:

- 1) Autocarro: misure preventive e protettive;

Prescrizioni Esecutive:

Prima dell'uso: **1)** verificare accuratamente l'efficienza dei dispositivi frenanti e di tutti i comandi in genere; **2)** verificare l'efficienza delle luci, dei dispositivi di segnalazione acustici e luminosi; **3)** garantire la visibilità del posto di guida; **4)** controllare che i percorsi in cantiere siano adeguati per la stabilità del mezzo; **5)** verificare la presenza in cabina di un estintore.

Durante l'uso: **1)** segnalare l'operatività del mezzo col girofaro in area di cantiere; **2)** non trasportare persone all'interno del cassone; **3)** adeguare la velocità ai limiti stabiliti in cantiere e transitare a passo d'uomo in prossimità dei posti di lavoro; **4)** richiedere l'aiuto di personale a terra per eseguire le manovre in spazi ristretti o quando la visibilità è incompleta; **5)** non azionare il ribaltabile con il mezzo in posizione inclinata; **6)** non superare la portata massima; **7)** non superare l'ingombro massimo; **8)** posizionare e fissare adeguatamente il carico in modo che risulti ben distribuito e che non possa subire

spostamenti durante il trasporto; **9)** non caricare materiale sfuso oltre l'altezza delle sponde; **10)** assicurarsi della corretta chiusura delle sponde; **11)** durante i rifornimenti di carburante spegnere il motore e non fumare; **12)** segnalare tempestivamente eventuali gravi guasti.

Dopo l'uso: **1)** eseguire le operazioni di revisione e manutenzione necessarie al reimpiego, con particolare riguardo per pneumatici e freni, segnalando eventuali anomalie; **2)** pulire convenientemente il mezzo curando gli organi di comando.

Riferimenti Normativi:

D.Lgs. 9 aprile 2008 n.81, Titolo III, Capo 1; D.Lgs. 9 aprile 2008 n.81, Allegato 6.

2) DPI: operatore autocarro;

Prescrizioni Organizzative:

Devono essere forniti all'operatore adeguati dispositivi di protezione individuale: **a)** casco; **b)** calzature di sicurezza; **c)** guanti; **d)** indumenti protettivi.

Autogrù

L'autogrù è un mezzo d'opera dotato di braccio allungabile per la movimentazione, il sollevamento e il posizionamento di materiali, di componenti di macchine, di attrezzature, di parti d'opera ecc.

Rischi generati dall'uso della Macchina:

- 1) Cesoiamenti, stritolamenti;
- 2) Elettrocuzione;
- 3) Getti, schizzi;
- 4) Incendi, esplosioni;
- 5) Investimento, ribaltamento;
- 6) Punture, tagli, abrasioni;
- 7) Rumore;

Attività con esposizione dei lavoratori a rumore. Per tutti i dettagli inerenti l'analisi del rischio (schede di valutazione, dispositivi di protezione individuale, ecc) si rimanda al documento di valutazione specifico.

Misure Preventive e Protettive relative al rischio:

Misure tecniche e organizzative:

Organizzazione del lavoro. Le attività lavorative devono essere organizzate tenuto conto delle seguenti indicazioni: **a)** adozione di metodi di lavoro che implicano una minore esposizione al rumore; **b)** scelta di attrezzature di lavoro adeguate, tenuto conto del lavoro da svolgere, che emettano il minor rumore possibile; **c)** riduzione del rumore mediante una migliore organizzazione del lavoro attraverso la limitazione e della durata e dell'intensità dell'esposizione e l'adozione di orari di lavoro appropriati, con sufficienti periodi di riposo; **d)** adozione di opportuni programmi di manutenzione delle attrezzature e macchine di lavoro, del luogo di lavoro e dei sistemi sul posto di lavoro; **e)** progettazione della struttura dei luoghi e dei posti di lavoro al fine di ridurre l'esposizione al rumore dei lavoratori; **f)** adozione di misure tecniche per il contenimento del rumore trasmesso per via aerea, quali schermature, involucri o rivestimenti realizzati con materiali fonoassorbenti; **g)** adozione di misure tecniche per il contenimento del rumore strutturale, quali sistemi di smorzamento o di isolamento; **h)** locali di riposo messi a disposizione ai lavoratori con rumorosità ridotta a un livello compatibile con il loro scopo e le loro condizioni di utilizzo.

- 8) Urti, colpi, impatti, compressioni;
- 9) Vibrazioni;

Attività con esposizione dei lavoratori a vibrazioni. Per tutti i dettagli inerenti l'analisi del rischio (schede di valutazione, ecc) si rimanda al documento di valutazione specifico.

Misure Preventive e Protettive relative al rischio:

Misure tecniche e organizzative:

Misure generali. I rischi, derivanti dall'esposizione dei lavoratori a vibrazioni, devono essere eliminati alla fonte o ridotti al minimo.

Misure Preventive e Protettive relative alla Macchina:

- 1) Autogrù: misure preventive e protettive;

Prescrizioni Esecutive:

Prima dell'uso: **1)** verificare che nella zona di lavoro non vi siano linee elettriche aeree che possano interferire con le manovre; **2)** controllare i percorsi e le aree di manovra, approntando gli eventuali rafforzamenti; **3)** verificare l'efficienza dei comandi; **4)** ampliare con apposite plance la superficie di appoggio degli stabilizzatori; **5)** verificare che la macchina sia posizionata in modo da lasciare lo spazio sufficiente per il passaggio pedonale o delimitare la zona d'intervento; **6)** verificare la presenza in cabina di un estintore.

Durante l'uso: **1)** segnalare l'operatività del mezzo col girofaro; **2)** preavvisare l'inizio delle manovre con apposita segnalazione acustica; **3)** attenersi alle segnalazioni per procedere con le manovre; **4)** evitare, nella movimentazione del carico, posti di lavoro e/o di passaggio; **5)** eseguire le operazioni di sollevamento e scarico con le funi in posizione verticale; **6)** illuminare a sufficienza le zone per il lavoro notturno; **7)** segnalare tempestivamente eventuali malfunzionamenti o situazioni pericolose; **8)** non compiere su organi in movimento operazioni di manutenzione; **9)** mantenere i comandi puliti da

grasso e olio; **10)** eseguire il rifornimento di carburante a motore spento e non fumare.

Dopo l'uso: **1)** non lasciare nessun carico sospeso; **2)** posizionare correttamente la macchina raccogliendo il braccio telescopico ed azionando il freno di stazionamento; **3)** eseguire le operazioni di revisione e manutenzione necessarie al reimpiego della macchina a motori spenti; **4)** nelle operazioni di manutenzione attenersi alle indicazioni del libretto della macchina.

Riferimenti Normativi:

- D.Lgs. 9 aprile 2008 n.81, Titolo III, Capo 1; D.Lgs. 9 aprile 2008 n.81, Allegato 6.
2) DPI: operatore autogrù;

Prescrizioni Organizzative:

Devono essere forniti all'operatore adeguati dispositivi di protezione individuale: **a)** casco; **b)** calzature di sicurezza; **c)** otoprotettori; **d)** guanti; **e)** indumenti protettivi.

Carrello elevatore

Il carrello elevatore o muletto è un mezzo d'opera usato per il sollevamento e la movimentazione di materiali o per il carico e scarico di merci dagli autocarri.

Rischi generati dall'uso della Macchina:

- 1) Caduta di materiale dall'alto o a livello;
- 2) Cesoiamenti, stritolamenti;
- 3) Elettrocuzione;
- 4) Getti, schizzi;
- 5) Inalazione fumi, gas, vapori;
- 6) Incendi, esplosioni;
- 7) Investimento, ribaltamento;
- 8) Rumore;

Attività con esposizione dei lavoratori a rumore. Per tutti i dettagli inerenti l'analisi del rischio (schede di valutazione, dispositivi di protezione individuale, ecc) si rimanda al documento di valutazione specifico.

Misure Preventive e Protettive relative al rischio:

Misure tecniche e organizzative:

Organizzazione del lavoro. Le attività lavorative devono essere organizzate tenuto conto delle seguenti indicazioni: **a)** adozione di metodi di lavoro che implicano una minore esposizione al rumore; **b)** scelta di attrezzature di lavoro adeguate, tenuto conto del lavoro da svolgere, che emettano il minor rumore possibile; **c)** riduzione del rumore mediante una migliore organizzazione del lavoro attraverso la limitazione e della durata e dell'intensità dell'esposizione e l'adozione di orari di lavoro appropriati, con sufficienti periodi di riposo; **d)** adozione di opportuni programmi di manutenzione delle attrezzature e macchine di lavoro, del luogo di lavoro e dei sistemi sul posto di lavoro; **e)** progettazione della struttura dei luoghi e dei posti di lavoro al fine di ridurre l'esposizione al rumore dei lavoratori; **f)** adozione di misure tecniche per il contenimento del rumore trasmesso per via aerea, quali schermature, involucri o rivestimenti realizzati con materiali fonoassorbenti; **g)** adozione di misure tecniche per il contenimento del rumore strutturale, quali sistemi di smorzamento o di isolamento; **h)** locali di riposo messi a disposizione ai lavoratori con rumorosità ridotta a un livello compatibile con il loro scopo e le loro condizioni di utilizzo.

- 9) Scivolamenti, cadute a livello;
- 10) Urti, colpi, impatti, compressioni;
- 11) Vibrazioni;

Attività con esposizione dei lavoratori a vibrazioni. Per tutti i dettagli inerenti l'analisi del rischio (schede di valutazione, ecc) si rimanda al documento di valutazione specifico.

Misure Preventive e Protettive relative al rischio:

Misure tecniche e organizzative:

Misure generali. I rischi, derivanti dall'esposizione dei lavoratori a vibrazioni, devono essere eliminati alla fonte o ridotti al minimo.

Organizzazione del lavoro. Le attività lavorative devono essere organizzate tenuto conto delle seguenti indicazioni: **a)** i metodi di lavoro adottati devono essere quelli che richiedono la minore esposizione a vibrazioni meccaniche; **b)** la durata e l'intensità dell'esposizione a vibrazioni meccaniche deve essere opportunamente limitata al minimo necessario per le esigenze della lavorazione; **c)** l'orario di lavoro deve essere organizzato in maniera appropriata al tipo di lavoro da svolgere; **d)** devono essere previsti adeguati periodi di riposo in funzione del tipo di lavoro da svolgere.

Attrezzature di lavoro. Le attrezzature di lavoro impiegate devono: **a)** essere adeguate al lavoro da svolgere; **b)** essere concepite nel rispetto dei principi ergonomici; **c)** produrre il minor livello possibile di vibrazioni, tenuto conto del lavoro da svolgere; **d)** essere soggette ad adeguati programmi di manutenzione.

Dispositivi di protezione individuale:

Indumenti per la protezione dal freddo e dall'umidità, dispositivi di smorzamento che attenuano la vibrazione trasmessa al corpo intero (piedi o parte seduta del lavoratore), sedili ammortizzanti che attenuano la vibrazione trasmessa al corpo intero

(parte seduta del lavoratore).

Misure Preventive e Protettive relative alla Macchina:

- 1) Carrello elevatore: misure preventive e protettive;

Prescrizioni Esecutive:

Prima dell'uso: 1) verificare che nella zona di lavoro non vi siano linee elettriche aeree che possano interferire con le manovre; 2) controllare i percorsi e le aree di manovra approntando gli eventuali rafforzamenti; 3) verificare il funzionamento dei comandi di guida con particolare riguardo per i freni; 4) verificare che l'avvisatore acustico, il segnalatore di retromarcia ed il girofaro siano regolarmente funzionanti; 5) verificare la presenza di una efficace protezione del posto di manovra contro i rischi da ribaltamento (rollbar o robusta cabina).

Durante l'uso: 1) segnalare l'operatività del mezzo col girofaro; 2) durante gli spostamenti col carico o a vuoto mantenere basse le forche; 3) posizionare correttamente il carico sulle forche adeguandone l'assetto col variare del percorso; 4) non apportare modifiche agli organi di comando e lavoro; 5) non rimuovere le protezioni; 6) effettuare i depositi in maniera stabile; 7) mantenere sgombro e pulito il posto di guida; 8) non ammettere a bordo della macchina altre persone; 9) segnalare tempestivamente eventuali malfunzionamenti o situazioni pericolose; 10) mantenere puliti gli organi di comando da grasso e olio; 11) eseguire il rifornimento di carburante a motore spento e non fumare; 12) richiedere l'aiuto di personale a terra per eseguire le manovre in spazi ristretti o quando la visibilità è incompleta; 13) adeguare la velocità ai limiti stabiliti in cantiere e transitare a passo d'uomo in prossimità dei posti di lavoro; 14) utilizzare in ambienti ben ventilati.

Dopo l'uso: 1) non lasciare carichi in posizione elevata; 2) posizionare correttamente la macchina abbassando le forche ed azionando il freno di stazionamento; 3) eseguire le operazioni di revisione e manutenzione necessarie al reimpiego della macchina a motore spento; 4) nelle operazioni di manutenzione attenersi alle indicazioni del libretto della macchina.

Riferimenti Normativi:

D.Lgs. 9 aprile 2008 n.81, Titolo III, Capo 1; D.Lgs. 9 aprile 2008 n.81, Allegato 6.

- 2) DPI: operatore carrello elevatore;

Prescrizioni Organizzative:

Devono essere forniti all'operatore adeguati dispositivi di protezione individuale: **a)** casco; **b)** calzature di sicurezza; **c)** guanti; **d)** indumenti protettivi.

Dumper

Il dumper è un mezzo d'opera utilizzato per il trasporto di materiali incoerenti (sabbia, pietrisco).

Rischi generati dall'uso della Macchina:

- 1) Cesoiamenti, stritolamenti;
- 2) Inalazione polveri, fibre;
- 3) Incendi, esplosioni;
- 4) Investimento, ribaltamento;
- 5) Rumore;

Attività con esposizione dei lavoratori a rumore. Per tutti i dettagli inerenti l'analisi del rischio (schede di valutazione, dispositivi di protezione individuale, ecc) si rimanda al documento di valutazione specifico.

Misure Preventive e Protettive relative al rischio:

Misure tecniche e organizzative:

Organizzazione del lavoro. Le attività lavorative devono essere organizzate tenuto conto delle seguenti indicazioni: **a)** adozione di metodi di lavoro che implicano una minore esposizione al rumore; **b)** scelta di attrezzature di lavoro adeguate, tenuto conto del lavoro da svolgere, che emettano il minor rumore possibile; **c)** riduzione del rumore mediante una migliore organizzazione del lavoro attraverso la limitazione e della durata e dell'intensità dell'esposizione e l'adozione di orari di lavoro appropriati, con sufficienti periodi di riposo; **d)** adozione di opportuni programmi di manutenzione delle attrezzature e macchine di lavoro, del luogo di lavoro e dei sistemi sul posto di lavoro; **e)** progettazione della struttura dei luoghi e dei posti di lavoro al fine di ridurre l'esposizione al rumore dei lavoratori; **f)** adozione di misure tecniche per il contenimento del rumore trasmesso per via aerea, quali schermature, involucri o rivestimenti realizzati con materiali fonoassorbenti; **g)** adozione di misure tecniche per il contenimento del rumore strutturale, quali sistemi di smorzamento o di isolamento; **h)** locali di riposo messi a disposizione ai lavoratori con rumorosità ridotta a un livello compatibile con il loro scopo e le loro condizioni di utilizzo.

Segnalazione e delimitazione dell'ambiente di lavoro. I luoghi di lavoro devono avere i seguenti requisiti: **a)** indicazione, con appositi segnali, dei luoghi di lavoro dove i lavoratori sono esposti ad un rumore al di sopra dei valori superiori di azione; **b)** ove ciò è tecnicamente possibile e giustificato dal rischio, delimitazione e accesso limitato delle aree, dove i lavoratori sono esposti ad un rumore al di sopra dei valori superiori di azione.

- 6) Vibrazioni;

Attività con esposizione dei lavoratori a vibrazioni. Per tutti i dettagli inerenti l'analisi del rischio (schede di valutazione, ecc) si rimanda al documento di valutazione specifico.

Misure Preventive e Protettive relative al rischio:

Misure tecniche e organizzative:

Misure generali. I rischi, derivanti dall'esposizione dei lavoratori a vibrazioni, devono essere eliminati alla fonte o ridotti al minimo.

Organizzazione del lavoro. Le attività lavorative devono essere organizzate tenuto conto delle seguenti indicazioni: **a)** i metodi di lavoro adottati devono essere quelli che richiedono la minore esposizione a vibrazioni meccaniche; **b)** la durata e l'intensità dell'esposizione a vibrazioni meccaniche deve essere opportunamente limitata al minimo necessario per le esigenze della lavorazione; **c)** l'orario di lavoro deve essere organizzato in maniera appropriata al tipo di lavoro da svolgere; **d)** devono essere previsti adeguati periodi di riposo in funzione del tipo di lavoro da svolgere.

Attrezzature di lavoro. Le attrezzature di lavoro impiegate devono: **a)** essere adeguate al lavoro da svolgere; **b)** essere concepite nel rispetto dei principi ergonomici; **c)** produrre il minor livello possibile di vibrazioni, tenuto conto del lavoro da svolgere; **d)** essere soggette ad adeguati programmi di manutenzione.

Dispositivi di protezione individuale:

Indumenti per la protezione dal freddo e dall'umidità, dispositivi di smorzamento che attenuano la vibrazione trasmessa al corpo intero (piedi o parte seduta del lavoratore), sedili ammortizzanti che attenuano la vibrazione trasmessa al corpo intero (parte seduta del lavoratore).

Misure Preventive e Protettive relative alla Macchina:

- 1) Dumper: misure preventive e protettive;

Prescrizioni Esecutive:

Prima dell'uso: **1)** verificare il funzionamento dei comandi di guida con particolare riguardo per i freni; **2)** verificare l'efficienza dei gruppi ottici per lavorazioni in mancanza di illuminazione; **3)** verificare la presenza del carter al volano; **4)** verificare il funzionamento dell'avvisatore acustico e del girofaro; **5)** controllare che i percorsi siano adeguati per la stabilità del mezzo; **6)** verificare la presenza di una efficace protezione del posto di manovra contro i rischi da ribaltamento (rollbar o robusta cabina).

Durante l'uso: **1)** adeguare la velocità ai limiti stabiliti in cantiere e transitare a passo d'uomo in prossimità dei posti di lavoro; **2)** non percorrere lunghi tragitti in retromarcia; **3)** non trasportare altre persone; **4)** durante gli spostamenti abbassare il cassone; **5)** eseguire lo scarico in posizione stabile tenendo a distanza di sicurezza il personale addetto ai lavori; **6)** mantenere sgombro il posto di guida; **7)** mantenere puliti i comandi da grasso e olio; **8)** non rimuovere le protezioni del posto di guida; **9)** richiedere l'aiuto di personale a terra per eseguire le manovre in spazi ristretti o quando la visibilità è incompleta; **10)** durante i rifornimenti spegnere il motore e non fumare; **11)** segnalare tempestivamente eventuali gravi anomalie.

Dopo l'uso: **1)** riporre correttamente il mezzo azionando il freno di stazionamento; **2)** eseguire le operazioni di revisione e pulizia necessarie al reimpiego della macchina a motore spento, segnalando eventuali guasti; **3)** eseguire la manutenzione secondo le indicazioni del libretto.

Riferimenti Normativi:

D.Lgs. 9 aprile 2008 n.81, Titolo III, Capo 1; D.Lgs. 9 aprile 2008 n.81, Allegato 6.

- 2) DPI: operatore dumper;

Prescrizioni Organizzative:

Devono essere forniti all'operatore adeguati dispositivi di protezione individuale: **a)** casco; **b)** calzature di sicurezza; **c)** otoprotettori; **d)** guanti; **e)** maschera; **f)** indumenti protettivi.

Finitrice

La finitrice (o rifinitrice stradale) è un mezzo d'opera utilizzato nella realizzazione del manto stradale in conglomerato bituminoso e nella posa in opera del tappetino di usura.

Rischi generati dall'uso della Macchina:

- 1) Cesoiamenti, stritolamenti;
- 2) Inalazione fumi, gas, vapori;
- 3) Incendi, esplosioni;
- 4) Investimento, ribaltamento;
- 5) Rumore;

Attività con esposizione dei lavoratori a rumore. Per tutti i dettagli inerenti l'analisi del rischio (schede di valutazione, dispositivi di protezione individuale, ecc) si rimanda al documento di valutazione specifico.

Misure Preventive e Protettive relative al rischio:

Misure tecniche e organizzative:

Organizzazione del lavoro. Le attività lavorative devono essere organizzate tenuto conto delle seguenti indicazioni: **a)** adozione di metodi di lavoro che implicano una minore esposizione al rumore; **b)** scelta di attrezzature di lavoro adeguate, tenuto conto del lavoro da svolgere, che emettano il minor rumore possibile; **c)** riduzione del rumore mediante una migliore organizzazione del lavoro attraverso la limitazione e della durata e dell'intensità dell'esposizione e l'adozione di orari di lavoro appropriati, con sufficienti periodi di riposo; **d)** adozione di opportuni programmi di manutenzione delle attrezzature e macchine di lavoro, del luogo di lavoro e dei sistemi sul posto di lavoro; **e)** progettazione della struttura dei luoghi e dei posti di lavoro al fine di ridurre l'esposizione al rumore dei lavoratori; **f)** adozione di misure tecniche per il contenimento del rumore trasmesso per via aerea, quali schermature, involucri o rivestimenti realizzati con materiali fonoassorbenti; **g)** adozione di misure tecniche per il contenimento del rumore strutturale, quali sistemi di smorzamento o di isolamento; **h)** locali di riposo

messi a disposizione ai lavoratori con rumorosità ridotta a un livello compatibile con il loro scopo e le loro condizioni di utilizzo.

Segnalazione e delimitazione dell'ambiente di lavoro. I luoghi di lavoro devono avere i seguenti requisiti: **a)** indicazione, con appositi segnali, dei luoghi di lavoro dove i lavoratori sono esposti ad un rumore al di sopra dei valori superiori di azione; **b)** ove ciò è tecnicamente possibile e giustificato dal rischio, delimitazione e accesso limitato delle aree, dove i lavoratori sono esposti ad un rumore al di sopra dei valori superiori di azione.

6) Scivolamenti, cadute a livello;

7) Vibrazioni;

Attività con esposizione dei lavoratori a vibrazioni. Per tutti i dettagli inerenti l'analisi del rischio (schede di valutazione, ecc) si rimanda al documento di valutazione specifico.

Misure Preventive e Protettive relative al rischio:

Misure tecniche e organizzative:

Misure generali. I rischi, derivanti dall'esposizione dei lavoratori a vibrazioni, devono essere eliminati alla fonte o ridotti al minimo.

Organizzazione del lavoro. Le attività lavorative devono essere organizzate tenuto conto delle seguenti indicazioni: **a)** i metodi di lavoro adottati devono essere quelli che richiedono la minore esposizione a vibrazioni meccaniche; **b)** la durata e l'intensità dell'esposizione a vibrazioni meccaniche deve essere opportunamente limitata al minimo necessario per le esigenze della lavorazione; **c)** l'orario di lavoro deve essere organizzato in maniera appropriata al tipo di lavoro da svolgere; **d)** devono essere previsti adeguati periodi di riposo in funzione del tipo di lavoro da svolgere.

Attrezzature di lavoro. Le attrezzature di lavoro impiegate devono: **a)** essere adeguate al lavoro da svolgere; **b)** essere concepite nel rispetto dei principi ergonomici; **c)** produrre il minor livello possibile di vibrazioni, tenuto conto del lavoro da svolgere; **d)** essere soggette ad adeguati programmi di manutenzione.

Dispositivi di protezione individuale:

Indumenti per la protezione dal freddo e dall'umidità, dispositivi di smorzamento che attenuano la vibrazione trasmessa al corpo intero (piedi o parte seduta del lavoratore), sedili ammortizzanti che attenuano la vibrazione trasmessa al corpo intero (parte seduta del lavoratore).

Misure Preventive e Protettive relative alla Macchina:

1) Finitrice: misure preventive e protettive;

Prescrizioni Esecutive:

Prima dell'uso: **1)** verificare l'efficienza dei comandi sul posto di guida e sulla pedana posteriore; **2)** verificare l'efficienza dei dispositivi ottici; **3)** verificare l'efficienza delle connessioni dell'impianto oleodinamico; **4)** verificare l'efficienza del riduttore di pressione, dell'eventuale manometro e delle connessioni tra tubazioni, bruciatori e bombole; **5)** segnalare adeguatamente l'area di lavoro, deviando il traffico stradale a distanza di sicurezza; **6)** verificare la presenza di un estintore a bordo macchina.

Durante l'uso: **1)** segnalare eventuali gravi guasti; **2)** non interporre nessun attrezzo per eventuali rimozioni nel vano coclea; **3)** tenersi a distanza di sicurezza dai bruciatori; **4)** tenersi a distanza di sicurezza dai fianchi di contenimento.

Dopo l'uso: **1)** spegnere i bruciatori e chiudere il rubinetto della bombola; **2)** posizionare correttamente il mezzo azionando il freno di stazionamento; **3)** provvedere ad una accurata pulizia; **4)** eseguire le operazioni di revisione e manutenzione attenendosi alle indicazioni del libretto.

Riferimenti Normativi:

D.Lgs. 9 aprile 2008 n.81, Titolo III, Capo 1; D.Lgs. 9 aprile 2008 n.81, Allegato 6.

2) DPI: operatore finitrice;

Prescrizioni Organizzative:

Devono essere forniti all'operatore adeguati dispositivi di protezione individuale: **a)** casco; **b)** copricapo; **c)** calzature di sicurezza; **d)** maschera; **e)** guanti; **f)** indumenti protettivi.

Pala meccanica

La pala meccanica è una macchina operatrice, dotata di una benna mobile, utilizzata per operazioni di scavo, carico, sollevamento, trasporto e scarico di terra o altri materiali incoerenti.

Rischi generati dall'uso della Macchina:

1) Cesoiamenti, stritolamenti;

2) Inalazione polveri, fibre;

3) Incendi, esplosioni;

4) Investimento, ribaltamento;

5) Rumore;

Attività con esposizione dei lavoratori a rumore. Per tutti i dettagli inerenti l'analisi del rischio (schede di valutazione, dispositivi di protezione individuale, ecc) si rimanda al documento di valutazione specifico.

Misure Preventive e Protettive relative al rischio:

Misure tecniche e organizzative:

Organizzazione del lavoro. Le attività lavorative devono essere organizzate tenuto conto delle seguenti indicazioni: **a)** adozione di metodi di lavoro che implicano una minore esposizione al rumore; **b)** scelta di attrezzature di lavoro adeguate, tenuto conto del lavoro da svolgere, che emettano il minor rumore possibile; **c)** riduzione del rumore mediante una migliore organizzazione del lavoro attraverso la limitazione e della durata e dell'intensità dell'esposizione e l'adozione di orari di lavoro appropriati, con sufficienti periodi di riposo; **d)** adozione di opportuni programmi di manutenzione delle attrezzature e macchine di lavoro, del luogo di lavoro e dei sistemi sul posto di lavoro; **e)** progettazione della struttura dei luoghi e dei posti di lavoro al fine di ridurre l'esposizione al rumore dei lavoratori; **f)** adozione di misure tecniche per il contenimento del rumore trasmesso per via aerea, quali schermature, involucri o rivestimenti realizzati con materiali fonoassorbenti; **g)** adozione di misure tecniche per il contenimento del rumore strutturale, quali sistemi di smorzamento o di isolamento; **h)** locali di riposo messi a disposizione ai lavoratori con rumorosità ridotta a un livello compatibile con il loro scopo e le loro condizioni di utilizzo.

Segnalazione e delimitazione dell'ambiente di lavoro. I luoghi di lavoro devono avere i seguenti requisiti: **a)** indicazione, con appositi segnali, dei luoghi di lavoro dove i lavoratori sono esposti ad un rumore al di sopra dei valori superiori di azione; **b)** ove ciò è tecnicamente possibile e giustificato dal rischio, delimitazione e accesso limitato delle aree, dove i lavoratori sono esposti ad un rumore al di sopra dei valori superiori di azione.

6) Scivolamenti, cadute a livello;

7) Vibrazioni;

Attività con esposizione dei lavoratori a vibrazioni. Per tutti i dettagli inerenti l'analisi del rischio (schede di valutazione, ecc) si rimanda al documento di valutazione specifico.

Misure Preventive e Protettive relative al rischio:

Misure tecniche e organizzative:

Misure generali. I rischi, derivanti dall'esposizione dei lavoratori a vibrazioni, devono essere eliminati alla fonte o ridotti al minimo.

Organizzazione del lavoro. Le attività lavorative devono essere organizzate tenuto conto delle seguenti indicazioni: **a)** i metodi di lavoro adottati devono essere quelli che richiedono la minore esposizione a vibrazioni meccaniche; **b)** la durata e l'intensità dell'esposizione a vibrazioni meccaniche deve essere opportunamente limitata al minimo necessario per le esigenze della lavorazione; **c)** l'orario di lavoro deve essere organizzato in maniera appropriata al tipo di lavoro da svolgere; **d)** devono essere previsti adeguati periodi di riposo in funzione del tipo di lavoro da svolgere.

Attrezzature di lavoro. Le attrezzature di lavoro impiegate devono: **a)** essere adeguate al lavoro da svolgere; **b)** essere concepite nel rispetto dei principi ergonomici; **c)** produrre il minor livello possibile di vibrazioni, tenuto conto del lavoro da svolgere; **d)** essere soggette ad adeguati programmi di manutenzione.

Dispositivi di protezione individuale:

Indumenti per la protezione dal freddo e dall'umidità, dispositivi di smorzamento che attenuano la vibrazione trasmessa al corpo intero (piedi o parte seduta del lavoratore), sedili ammortizzanti che attenuano la vibrazione trasmessa al corpo intero (parte seduta del lavoratore).

Misure Preventive e Protettive relative alla Macchina:

1) Pala meccanica: misure preventive e protettive;

Prescrizioni Esecutive:

Prima dell'uso: **1)** garantire la visibilità del posto di manovra (mezzi con cabina); **2)** verificare l'efficienza dei gruppi ottici per le lavorazioni in mancanza di illuminazione; **3)** controllare l'efficienza dei comandi; **4)** verificare che l'avvisatore acustico, il segnalatore di retromarcia ed il girofaro siano regolarmente funzionanti; **5)** controllare la chiusura degli sportelli del vano motore; **6)** verificare l'integrità dei tubi flessibili e dell'impianto oleodinamico in genere; **7)** controllare i percorsi e le aree di lavoro verificando le condizioni di stabilità per il mezzo; **8)** verificare la presenza di una efficace protezione del posto di manovra contro i rischi da ribaltamento (rollbar o robusta cabina).

Durante l'uso: **1)** segnalare l'operatività del mezzo col girofaro; **2)** non ammettere a bordo della macchina altre persone; **3)** non utilizzare la benna per sollevare o trasportare persone; **4)** trasportare il carico con la benna abbassata; **5)** non caricare materiale sfuso sporgente dalla benna; **6)** adeguare la velocità ai limiti stabiliti in cantiere ed in prossimità dei posti di lavoro transitare a passo d'uomo; **7)** mantenere sgombro e pulito il posto di guida; **8)** durante i rifornimenti di carburante spegnere il motore e non fumare; **9)** segnalare eventuali gravi anomalie.

Dopo l'uso: **1)** posizionare correttamente la macchina, abbassando la benna a terra e azionando il freno di stazionamento; **2)** pulire gli organi di comando da grasso e olio; **3)** pulire convenientemente il mezzo; **4)** eseguire le operazioni di revisione e manutenzione seguendo le indicazioni del libretto e segnalando eventuali guasti.

Riferimenti Normativi:

D.Lgs. 9 aprile 2008 n.81, Titolo III, Capo 1; D.Lgs. 9 aprile 2008 n.81, Allegato 6.

2) DPI: operatore pala meccanica;

Prescrizioni Organizzative:

Devono essere forniti all'operatore adeguati dispositivi di protezione individuale: **a)** casco; **b)** calzature di sicurezza; **c)** ottoprotettori; **d)** guanti; **e)** indumenti protettivi.

Rullo compressore

Il rullo compressore è una macchina operatrice utilizzata prevalentemente nei lavori stradali per la compattazione del terreno o del manto bituminoso.

Rischi generati dall'uso della Macchina:

- 1) Cesoiamenti, stritolamenti;
- 2) Inalazione fumi, gas, vapori;
- 3) Inalazione polveri, fibre;
- 4) Incendi, esplosioni;
- 5) Investimento, ribaltamento;
- 6) Rumore;

Attività con esposizione dei lavoratori a rumore. Per tutti i dettagli inerenti l'analisi del rischio (schede di valutazione, dispositivi di protezione individuale, ecc) si rimanda al documento di valutazione specifico.

Misure Preventive e Protettive relative al rischio:

Misure tecniche e organizzative:

Organizzazione del lavoro. Le attività lavorative devono essere organizzate tenuto conto delle seguenti indicazioni: **a)** adozione di metodi di lavoro che implicano una minore esposizione al rumore; **b)** scelta di attrezzature di lavoro adeguate, tenuto conto del lavoro da svolgere, che emettano il minor rumore possibile; **c)** riduzione del rumore mediante una migliore organizzazione del lavoro attraverso la limitazione e della durata e dell'intensità dell'esposizione e l'adozione di orari di lavoro appropriati, con sufficienti periodi di riposo; **d)** adozione di opportuni programmi di manutenzione delle attrezzature e macchine di lavoro, del luogo di lavoro e dei sistemi sul posto di lavoro; **e)** progettazione della struttura dei luoghi e dei posti di lavoro al fine di ridurre l'esposizione al rumore dei lavoratori; **f)** adozione di misure tecniche per il contenimento del rumore trasmesso per via aerea, quali schermature, involucri o rivestimenti realizzati con materiali fonoassorbenti; **g)** adozione di misure tecniche per il contenimento del rumore strutturale, quali sistemi di smorzamento o di isolamento; **h)** locali di riposo messi a disposizione ai lavoratori con rumorosità ridotta a un livello compatibile con il loro scopo e le loro condizioni di utilizzo.

Segnalazione e delimitazione dell'ambiente di lavoro. I luoghi di lavoro devono avere i seguenti requisiti: **a)** indicazione, con appositi segnali, dei luoghi di lavoro dove i lavoratori sono esposti ad un rumore al di sopra dei valori superiori di azione; **b)** ove ciò è tecnicamente possibile e giustificato dal rischio, delimitazione e accesso limitato delle aree, dove i lavoratori sono esposti ad un rumore al di sopra dei valori superiori di azione.

- 7) Vibrazioni;

Attività con esposizione dei lavoratori a vibrazioni. Per tutti i dettagli inerenti l'analisi del rischio (schede di valutazione, ecc) si rimanda al documento di valutazione specifico.

Misure Preventive e Protettive relative al rischio:

Misure tecniche e organizzative:

Misure generali. I rischi, derivanti dall'esposizione dei lavoratori a vibrazioni, devono essere eliminati alla fonte o ridotti al minimo.

Organizzazione del lavoro. Le attività lavorative devono essere organizzate tenuto conto delle seguenti indicazioni: **a)** i metodi di lavoro adottati devono essere quelli che richiedono la minore esposizione a vibrazioni meccaniche; **b)** la durata e l'intensità dell'esposizione a vibrazioni meccaniche deve essere opportunamente limitata al minimo necessario per le esigenze della lavorazione; **c)** l'orario di lavoro deve essere organizzato in maniera appropriata al tipo di lavoro da svolgere; **d)** devono essere previsti adeguati periodi di riposo in funzione del tipo di lavoro da svolgere.

Attrezzature di lavoro. Le attrezzature di lavoro impiegate devono: **a)** essere adeguate al lavoro da svolgere; **b)** essere concepite nel rispetto dei principi ergonomici; **c)** produrre il minor livello possibile di vibrazioni, tenuto conto del lavoro da svolgere; **d)** essere soggette ad adeguati programmi di manutenzione.

Dispositivi di protezione individuale:

Indumenti per la protezione dal freddo e dall'umidità, dispositivi di smorzamento che attenuano la vibrazione trasmessa al corpo intero (piedi o parte seduta del lavoratore), sedili ammortizzanti che attenuano la vibrazione trasmessa al corpo intero (parte seduta del lavoratore).

Misure Preventive e Protettive relative alla Macchina:

- 1) Rullo compressore: misure preventive e protettive;

Prescrizioni Esecutive:

Prima dell'uso: **1)** controllare i percorsi e le aree di manovra verificando le condizioni di stabilità per il mezzo; **2)** verificare la possibilità di inserire l'eventuale azione vibrante; **3)** controllare l'efficienza dei comandi; **4)** verificare l'efficienza dei gruppi ottici per le lavorazioni con scarsa illuminazione; **5)** verificare che l'avvisatore acustico ed il girofaro siano funzionanti; **6)** verificare la presenza di una efficace protezione del posto di manovra contro i rischi da ribaltamento (rollbar o robusta cabina).

Durante l'uso: **1)** segnalare l'operatività del mezzo col girofaro; **2)** adeguare la velocità ai limiti stabiliti in cantiere e transitare a passo d'uomo in prossimità dei posti di lavoro; **3)** non ammettere a bordo della macchina altre persone; **4)** mantenere sgombro e pulito il posto di guida; **5)** durante i rifornimenti di carburante spegnere il motore e non fumare; **6)** segnalare tempestivamente gravi anomalie o situazioni pericolose.

Dopo l'uso: **1)** pulire gli organi di comando da grasso e olio; **2)** eseguire le operazioni di revisione e manutenzione seguendo le indicazioni del libretto, segnalando eventuali guasti.

Riferimenti Normativi:

D.Lgs. 9 aprile 2008 n.81, Titolo III, Capo 1; D.Lgs. 9 aprile 2008 n.81, Allegato 6.

- 2) DPI: operatore rullo compressore;

Prescrizioni Organizzative:

Devono essere forniti all'operatore adeguati dispositivi di protezione individuale: **a)** casco; **b)** copricapo; **c)** calzature di sicurezza; **d)** otoprotettori; **e)** guanti; **f)** indumenti protettivi.

Scarificatrice

La scarificatrice è una macchina operatrice utilizzata nei lavori stradali per la rimozione del manto bituminoso esistente.

Rischi generati dall'uso della Macchina:

- 1) Cesoiamenti, stritolamenti;
- 2) Inalazione fumi, gas, vapori;
- 3) Incendi, esplosioni;
- 4) Investimento, ribaltamento;
- 5) Rumore;

Attività con esposizione dei lavoratori a rumore. Per tutti i dettagli inerenti l'analisi del rischio (schede di valutazione, dispositivi di protezione individuale, ecc) si rimanda al documento di valutazione specifico.

Misure Preventive e Protettive relative al rischio:

Misure tecniche e organizzative:

Organizzazione del lavoro. Le attività lavorative devono essere organizzate tenuto conto delle seguenti indicazioni: **a)** adozione di metodi di lavoro che implicano una minore esposizione al rumore; **b)** scelta di attrezzature di lavoro adeguate, tenuto conto del lavoro da svolgere, che emettano il minor rumore possibile; **c)** riduzione del rumore mediante una migliore organizzazione del lavoro attraverso la limitazione e della durata e dell'intensità dell'esposizione e l'adozione di orari di lavoro appropriati, con sufficienti periodi di riposo; **d)** adozione di opportuni programmi di manutenzione delle attrezzature e macchine di lavoro, del luogo di lavoro e dei sistemi sul posto di lavoro; **e)** progettazione della struttura dei luoghi e dei posti di lavoro al fine di ridurre l'esposizione al rumore dei lavoratori; **f)** adozione di misure tecniche per il contenimento del rumore trasmesso per via aerea, quali schermature, involucri o rivestimenti realizzati con materiali fonoassorbenti; **g)** adozione di misure tecniche per il contenimento del rumore strutturale, quali sistemi di smorzamento o di isolamento; **h)** locali di riposo messi a disposizione ai lavoratori con rumorosità ridotta a un livello compatibile con il loro scopo e le loro condizioni di utilizzo.

Segnalazione e delimitazione dell'ambiente di lavoro. I luoghi di lavoro devono avere i seguenti requisiti: **a)** indicazione, con appositi segnali, dei luoghi di lavoro dove i lavoratori sono esposti ad un rumore al di sopra dei valori superiori di azione; **b)** ove ciò è tecnicamente possibile e giustificato dal rischio, delimitazione e accesso limitato delle aree, dove i lavoratori sono esposti ad un rumore al di sopra dei valori superiori di azione.

- 6) Urti, colpi, impatti, compressioni;
- 7) Vibrazioni;

Attività con esposizione dei lavoratori a vibrazioni. Per tutti i dettagli inerenti l'analisi del rischio (schede di valutazione, ecc) si rimanda al documento di valutazione specifico.

Misure Preventive e Protettive relative al rischio:

Misure tecniche e organizzative:

Misure generali. I rischi, derivanti dall'esposizione dei lavoratori a vibrazioni, devono essere eliminati alla fonte o ridotti al minimo.

Organizzazione del lavoro. Le attività lavorative devono essere organizzate tenuto conto delle seguenti indicazioni: **a)** i metodi di lavoro adottati devono essere quelli che richiedono la minore esposizione a vibrazioni meccaniche; **b)** la durata e l'intensità dell'esposizione a vibrazioni meccaniche deve essere opportunamente limitata al minimo necessario per le esigenze della lavorazione; **c)** l'orario di lavoro deve essere organizzato in maniera appropriata al tipo di lavoro da svolgere; **d)** devono essere previsti adeguati periodi di riposo in funzione del tipo di lavoro da svolgere.

Attrezzature di lavoro. Le attrezzature di lavoro impiegate devono: **a)** essere adeguate al lavoro da svolgere; **b)** essere concepite nel rispetto dei principi ergonomici; **c)** produrre il minor livello possibile di vibrazioni, tenuto conto del lavoro da svolgere; **d)** essere soggette ad adeguati programmi di manutenzione.

Dispositivi di protezione individuale:

Indumenti per la protezione dal freddo e dall'umidità, dispositivi di smorzamento che attenuano la vibrazione trasmessa al corpo intero (piedi o parte seduta del lavoratore), sedili ammortizzanti che attenuano la vibrazione trasmessa al corpo intero (parte seduta del lavoratore).

Misure Preventive e Protettive relative alla Macchina:

- 1) Scarificatrice: misure preventive e protettive;

Prescrizioni Esecutive:

Prima dell'uso: **1)** delimitare efficacemente l'area di intervento deviando a distanza di sicurezza il traffico stradale; **2)** verificare l'efficienza dei comandi e dei dispositivi di segnalazione acustici e luminosi; **3)** verificare l'efficienza del carter del rotore fresante e del nastro trasportatore.

Durante l'uso: **1)** non allontanarsi dai comandi durante il lavoro; **2)** mantenere sgombra la cabina di comando; **3)** durante il rifornimento di carburante spegnere il motore e non fumare; **4)** segnalare tempestivamente eventuali malfunzionamenti.

Dopo l'uso: **1)** eseguire le operazioni di revisione e manutenzione necessarie al reimpiogo della macchina a motore spento,

seguendo le indicazioni del libretto.

Riferimenti Normativi:

- 2) D.Lgs. 9 aprile 2008 n.81, Titolo III, Capo 1; D.Lgs. 9 aprile 2008 n.81, Allegato 6.
DPI: operatore scarificatrice;

Prescrizioni Organizzative:

Devono essere forniti all'operatore adeguati dispositivi di protezione individuale: **a)** casco; **b)** copricapo; **c)** calzature di sicurezza; **d)** otoprotettori; **e)** guanti; **f)** indumenti protettivi.

EMISSIONE SONORA ATTREZZATURE E MACCHINE

(art 190, D.Lgs. 81/2008 e s.m.i.)

ATTREZZATURA	Lavorazioni	Emissione Sonora dB(A)
Argano a bandiera	Smobilizzo del cantiere.	79.2
Compressore elettrico	Realizzazione di segnaletica orizzontale.	84.7
Pistola per verniciatura a spruzzo	Realizzazione di segnaletica orizzontale.	84.1
Sega circolare	Allestimento di depositi, zone per lo stoccaggio dei materiali e per gli impianti fissi; Allestimento di servizi igienico-assistenziali del cantiere; Allestimento di servizi sanitari del cantiere ; Realizzazione della recinzione e degli accessi al cantiere.	89.9
Smerigliatrice angolare (flessibile)	Allestimento di depositi, zone per lo stoccaggio dei materiali e per gli impianti fissi; Allestimento di servizi igienico-assistenziali del cantiere; Allestimento di servizi sanitari del cantiere ; Realizzazione della recinzione e degli accessi al cantiere.	97.7
Trapano elettrico	Allestimento di depositi, zone per lo stoccaggio dei materiali e per gli impianti fissi; Allestimento di servizi igienico-assistenziali del cantiere; Allestimento di servizi sanitari del cantiere ; Realizzazione della recinzione e degli accessi al cantiere; Smobilizzo del cantiere.	90.6

MACCHINA	Lavorazioni	Emissione Sonora dB(A)
Autocarro	Allestimento di depositi, zone per lo stoccaggio dei materiali e per gli impianti fissi; Allestimento di servizi igienico-assistenziali del cantiere; Allestimento di servizi sanitari del cantiere ; Smobilizzo del cantiere; Asportazione di strato di usura e collegamento.	77.9
Autogrù	Allestimento di depositi, zone per lo stoccaggio dei materiali e per gli impianti fissi; Allestimento di servizi igienico-assistenziali del cantiere; Allestimento di servizi sanitari del cantiere ; Smobilizzo del cantiere.	81.6
Carrello elevatore	Smobilizzo del cantiere.	82.2
Dumper	Allestimento di cantiere temporaneo su strada; Realizzazione della recinzione e degli accessi al cantiere.	86.0
Finitrice	Formazione di manto di usura e collegamento.	88.7
Pala meccanica	Formazione di rilevato stradale.	84.6
Rullo compressore	Formazione di manto di usura e collegamento; Formazione di rilevato stradale.	88.3
Scarificatrice	Asportazione di strato di usura e collegamento.	93.2

COORDINAMENTO DELLE LAVORAZIONI E FASI

Sono presenti Lavorazioni o Fasi interferenti, che sono compatibili, senza bisogno di una prescrizione.

COORDINAMENTO PER USO COMUNE DI APPRESTAMENTI, ATTREZZATURE, INFRASTRUTTURE, MEZZI E SERVIZI DI PROTEZIONE COLLETTIVA

(punto 2.1.2, lettera f, Allegato XV del D.Lgs. 81/2008 e s.m.i.)

Si dovrà sempre segnalare a tutti i lavoratori la presenza di altro personale sul cantiere, è obbligo segnalare al coordinatore di sicurezza in fase di esecuzione la presenza o l'eventuale coinvolgimento di altro personale lavorativo all'interno dell'area di cantiere non facente parte della ditta appaltatrice. La baracca/box di cantiere potrà essere utilizzata da tutte le imprese e/o lavoratori autonomi per il deposito di certificazioni e/o documentazioni necessarie in cantiere. Il tutto con la buona diligenza del buon padre di famiglia e in rispetto di tutti i presenti.

AZIONI DI COORDINAMENTO IN FASE DI ESECUZIONE DEI LAVORI

Durante la realizzazione dell'opera, il CSE provvede a:

- verificare, con opportune azioni di coordinamento e controllo, l'applicazione, da parte delle imprese esecutrici e dei lavoratori autonomi, delle disposizioni loro pertinenti contenute nel PSC e la corretta applicazione delle relative procedure di lavoro;
- verificare l'idoneità dei POS, da considerare come piano complementare di dettaglio del PSC, assicurandone la coerenza con quest'ultimo, e adeguare il PSC e il fascicolo dell'opera in relazione all'evoluzione dei lavori ed alle eventuali modifiche intervenute, valutando le proposte delle imprese esecutrici dirette a migliorare la sicurezza in cantiere, nonché verificare che le imprese esecutrici adeguino, se necessario, i rispettivi POS;
- organizzare tra i datori di lavoro, ivi compresi i lavoratori autonomi, la cooperazione ed il coordinamento delle attività nonché la loro reciproca informazione;
- verificare l'attuazione di quanto previsto negli accordi tra le parti sociali al fine di realizzare il coordinamento tra i rappresentanti della sicurezza finalizzato al miglioramento della sicurezza in cantiere;
- segnalare al committente o al responsabile dei lavori, previa contestazione scritta alle imprese e ai lavoratori autonomi interessati, le inosservanze alle disposizioni degli articoli 7, 8 e 9 del D.Lgs. 494/96 e s.m.i. e alle prescrizioni del PSC e proporre la sospensione dei lavori, l'allontanamento delle imprese o dei lavoratori autonomi dal cantiere, o la risoluzione del contratto. Nel caso in cui il committente o il responsabile dei lavori non adotti alcun provvedimento in merito alla segnalazione, senza fornirne idonea motivazione, il coordinatore per l'esecuzione provvede a dare comunicazione dell'inadempienza alla Azienda unità sanitaria locale territorialmente competente e alla Direzione provinciale del lavoro;
- sospendere in caso di pericolo grave e imminente, direttamente riscontrato, le singole lavorazioni fino alla verifica degli avvenuti adeguamenti effettuati dalle imprese interessate.

COORDINAMENTO DEI SOGGETTI PRESENTI IN CANTIERE

Il CSE ha tra i suoi compiti quello di organizzare tra imprese e lavoratori autonomi la cooperazione ed il coordinamento delle attività nonché la loro reciproca informazione, durante lo svolgimento dei propri compiti si rapporterà esclusivamente con il responsabile di cantiere dell'impresa appaltatrice o con il lavoratore autonomo appaltatore.

Nel caso in cui un'impresa o un lavoratore autonomo faccia ricorso al subappalto di lavorazioni ad altre imprese o lavoratori autonomi, dovrà provvedere al coordinamento delle stesse secondo quanto previsto dal presente PSC. Nell'ambito di questo coordinamento, è compito dell'appaltatore trasmettere a subappaltatori e fornitori, la documentazione della sicurezza, comprese tutte le decisioni prese durante le riunioni per la sicurezza ed i sopralluoghi svolti dal CSE.

Il CSE si riserva il diritto di verificare presso i subappaltatori presenti in cantiere che queste informazioni siano effettivamente giunte loro da parte della ditta appaltatrice.

MODALITA' ORGANIZZATIVE DELLA COOPERAZIONE, DEL COORDINAMENTO E DELLA RECIPROCA INFORMAZIONE TRA LE IMPRESSE/LAVORATORI AUTONOMI

(punto 2.1.2, lettera g, Allegato XV del D.Lgs. 81/2008 e s.m.i.)

Le imprese presenti sul cantiere utilizzeranno le attrezzature comuni secondo accordi interni ma mai in contemporanea e dovranno eseguire i propri lavori in modo da non ostacolarsi reciprocamente.

Per la valutazione del rumore, si rimanda ai POS delle ditte o dei lavoratori autonomi presenti in cantiere.

ORGANIZZAZIONE SERVIZIO DI PRONTO SOCCORSO, ANTINCENDIO ED EVACUAZIONE DEI LAVORATORI

(punto 2.1.2, lettera h, Allegato XV del D.Lgs. 81/2008 e s.m.i.)

In caso di servizio di pronto soccorso, non allontanarsi, non allarmarsi, mantenere la calma, telefonare tempestivamente al 118; il responsabile addetto al soccorso presente in cantiere dovrà nel frattempo far sì che non si aggravino le condizioni dell'infortunato. In caso di incendio far evacuare dal cantiere tutti i presenti in modo ordinato e corretto dalle adeguate uscite, non allarmarsi, mantenere la calma, telefonare tempestivamente al 115, nel frattempo intervenire idoneamente con gli appositi estintori presenti in cantiere in modo da contenere le fiamme. Non spengere l'incendio con acqua.

Il datore di lavoro adotta le misure necessarie per la sicurezza e la salute dei lavoratori, e in particolare: designa preventivamente i lavoratori incaricati dell'attuazione delle misure di prevenzione incendi e lotta antincendio, di evacuazione dei lavoratori in caso di pericolo grave e immediato, di salvataggio di pronto soccorso e, comunque, di gestione dell'emergenza.

Il datore di lavoro, quando è previsto nei contratti di affidamento dei lavori che il committente o il responsabile dei lavori organizzi apposito servizio di pronto soccorso, antincendio ed evacuazione dei lavoratori, sono esonerati da quanto previsto dall'art. 4, comma 5, lettera a), del decreto legislativo n° 626/94.

SEGNALAZIONE DI INCIDENTE O INFORTUNIO AL CSE

Fermo restando l'obbligo di ogni impresa e ogni lavoratore autonomo affinché in occasione di ogni infortunio sul lavoro vengano prestati i dovuti soccorsi, questo dovrà dare tempestiva comunicazione al CSE di ogni infortunio con prognosi superiore ad un giorno.

Anche nel caso in cui si verificassero eventuali incidenti che non provochino danni a persone, ma solo a cose, ciascuno esecutore dei lavori dovrà dare, appena possibile, tempestiva comunicazione al CSE.

Ciò si rende necessario perché gli incidenti potrebbero essere segnali importanti in grado di evidenziare una non corretta gestione delle attività esecutive.

Rimane comunque a carico di ogni impresa e ogni lavoratore autonomo l'espletamento delle formalità amministrative presso le autorità competenti nei casi e nei modi previsti dalla legge.

PRONTO SOCCORSO

Stante l'ubicazione del cantiere, per intervento a seguito di infortunio grave, si farà capo alle strutture pubbliche.

A tale scopo saranno tenuti in evidenza i numeri di telefonici utili e tutte le maestranze saranno informate del luogo in cui potranno eventualmente trovare, all'interno del cantiere, sia l'elenco di cui sopra sia un telefono a filo e/o cellulare per la chiamata d'urgenza.

Per la gestione dell'emergenza sanitaria, è necessario che l'impresa appaltatrice e/o il lavoratore autonomo appaltatore assicuri che in cantiere sia presente almeno un lavoratore adeguatamente formato per gli interventi di primo soccorso.

Prima dell'inizio dei lavori l'impresa appaltatrice e/o il lavoratore autonomo appaltatore dovrà comunicare al CSE il nominativo dell'addetto al pronto soccorso; contestualmente dovrà essere rilasciata una dichiarazione in merito alla formazione seguita da queste persone. Tali informazioni possono essere riportate nel POS.

Per la disinfezione di piccole ferite ed interventi relativamente modesti, nel cantiere dovrà mettere a disposizione (a cura e spese della impresa appaltatrice) i prescritti presidi farmaceutici. Tutti i lavoratori dovranno essere informati del luogo dove tali presidi sono collocati all'interno del cantiere.

L'impresa appaltatrice dovrà garantire, a propria cura e spese, che sia sempre presente un pacchetto di pronto soccorso contenente: guanti monouso in vinile o in lattice;

- 1 confezione di acqua e fognatura ossigenata F.U. 10 volumi;
- 1 confezione di clorossidante elettrolitico al 5%;
- 5 compresse di garza sterile 10x10 in buste singole;
- 5 compresse di garza sterile 18x40 in buste singole;
- pinzette sterili monouso;
- 1 confezione di cerotti pronti all'uso (di varie misure);
- 1 rotolo di benda orlata alta 10 cm;
- 1 rotolo di cerotto alto 2,5 cm;
- 1 paio di forbici;
- lacci emostatici;
- 1 confezione di ghiaccio "pronto uso";
- sacchetti monouso per la raccolta dei rifiuti sanitari;
- 1 termometro.

In tutti i luoghi o mezzi in cui vengono conservati i presidi sanitari di primo soccorso dovrà essere esposta una segnaletica con croce bianca su sfondo verde e dovranno essere tenute le istruzioni per l'uso dei materiali stessi.

CONCLUSIONI GENERALI

Eseguire tutte le opere con criterio, sia per le imprese che per i singoli lavoratori; attenersi scrupolosamente alle prescrizioni contenute nel presente Piano di Sicurezza e Coordinamento. Qualsiasi situazione di pericolo che si possa presentare, non procedere per fare "gli eroi" ed avvertire il coordinatore della sicurezza in modo da concordare l'eventuale svolgimento della fase lavorativa evitando infortuni e rischi per i lavoratori.

Al presente Piano di Sicurezza e Coordinamento sono allegati i seguenti elaborati, da considerarsi parte integrante del Piano stesso:

Allegato "A" - Diagramma di Gantt (Cronoprogramma dei lavori);

Allegato "B" - Analisi e valutazione dei rischi (Probabilità ed entità del danno, valutazione dell'esposizione al rumore e alle vibrazioni;

Allegato "C" - Stima dei costi della sicurezza;

si allegano, altresì:

- Tavole esplicative di progetto;
- Fascicolo della manutenzione (per la prevenzione e protezione dei rischi).

ACCESSO DI VISITATORI IN CANTIERE

L'accesso al cantiere dei visitatori (committente, soci assegnatari, organo di vigilanza, tecnici del committente, tecnici istituzionali, ecc) dovrà essere autorizzato dai responsabili di imprese e/o dai lavoratori autonomi presenti al momento della visita.

Per quanto riguarda i visitatori estranei al cantiere quali committente, soci assegnatari degli appartamenti o simili, l'impresa appaltatrice o il lavoratore autonomo appaltatore prevederà la presenza nell'ufficio di cantiere di almeno un elmetto per unità immobiliare. Tali visitatori, prima di accedere al cantiere, dovranno presentarsi al capocantiere che li accompagnerà nella visita, eventualmente interrompendo alcune lavorazioni e valutando il percorso di visita più sicuro.

Per quanto riguarda i visitatori, quali ispettori dell'organo di vigilanza, tecnici del committente, tecnici istituzionali, tecnici di imprese, con compiti legati al cantiere, essi dovranno essere muniti di calzature di sicurezza con suola antichiodo ed elmetto. Tali visitatori, prima di accedere al cantiere, dovranno presentarsi al capocantiere che valuterà se interrompere alcune lavorazioni e fornirà indicazioni rispetto ad eventuali aree non accessibili

INDICE

Lavoro	pag.	2
Committenti	pag.	3
Responsabili	pag.	4
Imprese e lavoratori autonomi	pag.	5
Documentazione	pag.	6
Descrizione del contesto in cui si trova l'area del cantiere	pag.	8
Descrizione sintetica dell'opera	pag.	9
Area del cantiere	pag.	10
Caratteristiche area del cantiere	pag.	10
Fattori esterni che comportano rischi per il cantiere	pag.	10
Rischi che le lavorazioni di cantiere comportano per l'area circostante	pag.	10
Descrizione caratteristiche idrogeologiche	pag.	11
Organizzazione del cantiere	pag.	12
Segnaletica	pag.	13
Lavorazioni e loro interferenze	pag.	14
• Allestimento del cantiere	pag.	14
• Allestimento di cantiere temporaneo su strada	pag.	14
• Allestimento di depositi, zone per lo stoccaggio dei materiali e per gli impianti fissi	pag.	14
• Allestimento di servizi igienico-assistenziali del cantiere	pag.	15
• Allestimento di servizi sanitari del cantiere	pag.	15
• Realizzazione della recinzione e degli accessi al cantiere	pag.	16
• Smobilizzo del cantiere	pag.	16
• Fresatura manto stradale	pag.	16
• Asportazione di strato di usura e collegamento	pag.	17
• Rifacimento pavimentazione stradale	pag.	17
• Formazione di manto di usura e collegamento	pag.	17
• Formazione di rilevato stradale	pag.	18
• Realizzazione di segnaletica orizzontale	pag.	18
Rischi individuati nelle lavorazioni e relative misure preventive e protettive.	pag.	19
Attrezzature utilizzate nelle lavorazioni	pag.	23
Macchine utilizzate nelle lavorazioni	pag.	28
Emissione sonora attrezzature e macchine	pag.	38
Coordinamento delle lavorazioni e fasi	pag.	39
Coordinamento utilizzo parti comuni	pag.	40
Modalità della cooperazione fra le imprese	pag.	41
Organizzazione emergenze	pag.	42
Conclusioni generali	pag.	43

Firma

Comune di Capannori
Provincia di LU

FASCICOLO CON LE CARATTERISTICHE DELL'OPERA

Per la prevenzione e protezione dai rischi

(Allegato XVI e art. 91 del D.Lgs 9 aprile 2008, n. 81 e s.m.i - D.Lgs. 3 agosto 2009, n. 106)

OGGETTO: INTERVENTI SULLA VIABILITA' COMUNALE MEDIANTE LA REALIZZAZIONE DI TRATTI DI NUOVO ASFALTO

COMMITTENTE: COMUNE DI CAPANNORI

CANTIERE: Varie frazioni e strade, Capannori (LU)

Capannori, Aprile 2023

IL COORDINATORE DELLA SICUREZZA
(Geometra Tognetti Gabriele)

per presa visione
IL COMMITTENTE
(Il Responsabile del Procedimento, Ufficio gestione delle infrastrutture e degli edifici Geom. Michetti Roberto)

Geometra Tognetti Gabriele
via Card. A. Pacini
55012 Capannori (LU)
3351666988
gabrieletognetti@gmail.com

CerTus by Guido Cianciulli - Copyright ACCA software S.p.A.

CAPITOLO I

Modalità per la descrizione dell'opera e l'individuazione dei soggetti interessati.

Scheda I

Descrizione sintetica dell'opera ed individuazione dei soggetti interessati

Descrizione sintetica dell'opera

L'intervento in oggetto interessa il risanamento della pavimentazione stradale delle seguenti strade nel territorio comunale. Le strade risultano avere caratteristiche difformi tra loro in quanto il territorio interessato risulta avere sia requisiti prettamente urbani sia peculiarità di infrastrutture collinari. Per questo le indicazioni previste nel presente piano sono da considerarsi di carattere generale, da specificarsi in fase di progettazione dal CSE congiuntamente all'impresa in base alla presenza di traffico ed alle caratteristiche intrinseche ed estrinseche del sito oggetto di intervento, inoltre, risulterà necessario in caso di chiusura di una via di collegamento avvertire tempestivamente i presidi sanitari e di servizio. I predetti lavori stradali di messa in sicurezza dei tratti di carreggiata, si rendono necessari in funzione dell'avanzato stato di usura degli stessi, tali da costituire criticità per la Circolazione stradale.

Le lavorazioni consistono:

LAVORAZIONI STRADALI

- fresatura della pavimentazione stradale;
- posa in opera dello strato di usura in conglomerato bituminoso;
- ripristino di marciapiedi, cordoli e zanelle (eventuali);
- posa in opera della segnaletica stradale orizzontale in conformità al C.d.S per la delimitazione delle corsie, attraversamenti pedonali, zebraure e segnalazione STOP (eventuali).

LAVORAZIONI IMPIANTISTICHE

- Manutenzione dell'attuale rete di smaltimento delle acque mediante la pulizia di pozzetti (eventuali);
- Eventuale sostituzione delle caditoie non ritenute idonee al traffico veicolare (eventuali).

In aggiunta delle lavorazioni sopra indicate si prevede, in conformità al P.S.C, l'adozione delle misure per garantire la sicurezza dell'ambito del cantiere mobile in presenza del traffico veicolare mediante la predisposizione di idonea segnaletica di sicurezza adeguata alle diverse situazioni (cantiere in prossimità di curve, incroci, ecc.) e la presenza di un preposto incaricato della ditta esecutrice dei lavori alla gestione del traffico, ingressi ed uscite automezzi.

Saranno poi realizzate opere di completamento quali: rifacimento segnaletica orizzontale (strisce vari, attraversamenti pedonali, fasce d'arresto, ecc.)

Nello Specifico:

In Via San Ginese (San Ginese di Compito), Via dei Pierini (San Ginese di Compito), Via dei Palmi (San Ginese di Compito), Via del Popolo (Capannori), Via di Carraia (Carraia) Via dei Marchi (Capannori), Stradone di Camigliano (Camigliano) Via Lombarda (Lammari), Via di San Gennaro (Lappato), Via di villa Pucci (San Martino in Colle), Via Vecchia Pesciatina (Lunata), Via Don E. Angeli (segromigno Piano), Via di Pettinaglia (Guamo), Via di Castelvecchio (Castelvecchio di Compito), Via del Chiasso (Lunata) Tratto di strada dove è necessario ripristinare la sede stradale degradata. Si prevede pertanto di procedere alla esecuzione delle lavorazioni di seguito descritte:

- Fresatura di pavimentazione stradale in conglomerato bituminoso, compreso preparazione e pulizia del piano di posa con spazzatrice stradale, compreso caricamento e smaltimento delle risulite alle discariche autorizzate.
- Realizzazione di tappeto manto di usura in conglomerato bituminoso steso.

N.B. Le opere potranno essere eseguite anche per parti non continuative e susseguenti.

In Via del Cimitero di San Gennaro (San Gennaro), Via di Pelago (Marlia), Via delle Vitiale (San Gennaro), Via del Rogio (Colognora di Compito), Via del Pelo (Lunata) abbiamo in più la realizzazione di strato di collegamento (binder) in conglomerato bituminoso per la ricarica e risagomatura del fondo stradale.

Nelle Varie Frazioni abbiamo anche tratti dove è necessario eseguire interventi di sigillatura delle fessure stradali.

Durata effettiva dei lavori

Inizio lavori: 30/06/2023

Fine lavori: 26/12/2023

Indirizzo del cantiere

Indirizzo: Varie frazioni e strade

CAP: 55012

Città: Capannori

Provincia: LU

Soggetti interessati

Committente

COMUNE DI CAPANNORI

Indirizzo:	VIA ALDO MORO N. 1 - 55012 CAPANNORI (LU)	Tel.	05834281
Progettista	Roberto Geometra Michetti		
Indirizzo:	Piazza Aldo Moro,1 - 55012 Capannori (LU)	Tel.	0583-4281
Direttore dei Lavori	Geom. Roberto Michetti		
Indirizzo:		Tel.	
Responsabile dei Lavori	Geom. Roberto Michetti		
Indirizzo:		Tel.	
Coordinatore Sicurezza in fase di progettazione	Gabriele Tognetti		
Indirizzo:	via Card. A. Pacini - 55012 Capannori (LU)	Tel.	3351666988
Coordinatore Sicurezza in fase di esecuzione	Gabriele Tognetti		
Indirizzo:	via Card. A. Pacini - 55012 Capannori (55012)	Tel.	3351666988
IMPRESA APPALTATRICE DA NOMINARE	DA NOMINARE		
Legale rappresentante			
Indirizzo:		Tel.	

CAPITOLO II

Individuazione dei rischi, delle misure preventive e protettive in dotazione dell'opera e di quelle ausiliarie.

PREMESSA

Il presente documento è stato redatto ai sensi dell'art. 91 del D.Lgs. 81/08 e dell'allegato XVI del Dgs dal Coordinatore per la sicurezza in fase di progettazione; il fascicolo dovrà quindi essere aggiornato sia in fase di esecuzione dei lavori sia al termine degli stessi. I lavori presi in considerazione nel presente documento sono esclusivamente di carattere edile rientranti nell'ambito di applicazione del D.lgs. 81/08.

INTRODUZIONE

Il presente fascicolo dell'opera, realizzato conformemente ai requisiti del D.Lgs. 81/08, ha il compito di informare sui possibili rischi a cui potrebbero trovarsi esposti gli addetti alle successive attività di manutenzione dell'opera in oggetto, definendo altresì le specifiche misure preventive a tutela dei lavoratori che eseguiranno tali attività. E' importante chiarire che il fascicolo, in molteplici casi di lavori manutentivi, non sarà l'unico strumento di pianificazione e gestione della sicurezza e salute sui luoghi di lavoro; infatti, stante l'attuale situazione normativa, si possono presentare diversi casi:

- I lavori di manutenzione saranno tali da comportare la presenza anche non contemporanea di più imprese a realizzare i lavori, in tal caso sarà cura del committente nominare un coordinatore per la progettazione, il quale tenuto conto delle indicazioni del fascicolo, redigerà il piano di sicurezza per l'opera di manutenzione. Le imprese esecutrici prima dell'inizio dei lavori dovranno realizzare il loro Piano Operativo di Sicurezza ai sensi del dlgs 81/08.
- I lavori di manutenzione che non rientrano nel caso precedente e sono svolti da imprese o lavoratori autonomi esterni, in tal caso gli esecutori dovranno redigere il loro Piano Operativo di Sicurezza per lo specifico cantiere tenendo in debito conto le considerazioni del fascicolo. In questo caso il fascicolo potrà essere utilizzato dal committente per fornire la doverosa informazione ai sensi della vigente normativa. Per questi motivi, le misure inserite nel fascicolo non scendono nel dettaglio delle procedure esecutive che dovranno adottare gli addetti alla manutenzione in quanto a questo dovranno provvedere i Documenti per la sicurezza precedentemente citati.

Il fascicolo per le attività di manutenzione previste: definisce i rischi e individua le misure preventive e protettive, in particolare le misure individuate sono distinte in due casi:

1. Che possono essere messe in esercizio, cioè incorporate alla struttura e che diventeranno di proprietà della committenza (definite nel documento U.E come "attrezzature di sicurezza in esercizio");
2. Che il committente non intende installare o acquistare, ma che saranno richieste come requisiti minimi indispensabili alle imprese che verranno ad eseguire i lavori manutentivi (definite nel documento U.E. come "dispositivi di locazione").

Seguendo l'impostazione consigliata dall'Unione Europea il fascicolo è stato impostato in tre parti fondamentali:

- A. Con l'ausilio di una specifica schedatura analizza i rischi e le misure preventive nelle singole attività di manutenzione;
- B. Con l'ausilio di una seconda schedatura, prevede i necessari riferimenti alla documentazione di supporto, che dovrà essere allegata al fascicolo e costituirà un indispensabile riferimento documentale quando si dovranno eseguire dei lavori;
- C. Deve essere compilata e aggiornata dalla Committenza.

ANALISI DEI RISCHI E MISURE DI PREVENZIONE E PROTEZIONE NELL'ESECUZIONE DEI LAVORI

In questo capitolo si analizzano nel dettaglio le attività di manutenzione e di gestione che si dovranno realizzare per l'intervento in oggetto. L'analisi che riguarda i singoli interventi, fornirà agli addetti alla manutenzione le informazioni necessarie per svolgere la propria attività con la massima sicurezza possibile, specialmente in relazione ai rischi dell'ambiente in cui si è chiamati ad operare e alle misure di prevenzione in atto dalla committenza. Nella presente analisi non sono presi in considerazione i rischi propri insiti nello svolgimento dell'attività lavorativa di manutenzione in quanto, come evidenziato nell'introduzione, gli stessi e le misure di prevenzione e protezione per le specifiche attività devono essere perfettamente conosciuti dal personale addetto in quanto già valutati secondo quanto previsto dal D. Lgs 81/08 o all'interno di Piani Operativi di Sicurezza che dovranno essere eventualmente realizzati.

Per questi motivi il presente capitolo è suddiviso in due parti:

- 1- Informazione rivolta alle imprese di manutenzione esterne sulle diverse modalità di organizzazione dell'attività lavorativa;
- 2- L'informazione relativa alle attività di manutenzione da realizzare per una buona gestione dell'opera.

ORGANIZZAZIONE DEL LAVORO

Per l'organizzazione delle proprie attività lavorative, le imprese dovranno seguire quanto previsto dal presente fascicolo.

ACCESSO ALLE AREE DI LAVORO

L'accesso all'area di lavoro dovrà essere concordato tra le parti, i mezzi del personale addetto alle manutenzioni dovranno essere parcheggiati all'interno dell'area di lavoro, così da non procurare rischi per l'ambiente circostante.

MODALITA' ESECUTIVE DELLE ATTIVITA'

Prima di iniziare l'intervento richiesto, l'impresa prenderà visione dei luoghi in cui svolgerà le dovute lavorazioni in modo da verificare la presenza di eventuali ulteriori rischi ad esempio la portata del terreno su cui eventualmente imposterà le opere provvisorie o posizionerà dei mezzi d'opera e la presenza dei sottoservizi. Inoltre, l'impresa dovrà realizzare le lavorazioni solo dopo aver valutato attentamente i rischi a cui saranno sottoposti gli addetti a aver predisposto attentamente l'area di cantiere. Le attività saranno svolte seguendo le prescrizioni imposte dalla normativa vigente in materia di tutela della sicurezza e della salute dei lavoratori coinvolti e dei terzi eventualmente presenti e le norme di buona tecnica. L'impresa durante l'esecuzione delle operazioni dovrà preoccuparsi affinché non venga arrecato danno a persone e/o cose presenti nella zona di intervento.

SERVIZI IGIENICI E SPOGLIATOI

Qualora gli interventi prevedano una permanenza degli operai in loco per alcune giornate lavorative sarà necessario predisporre wc biologico e baracca di cantiere a servizio dei lavoratori.

DEPOSITO E MAGAZZINO

L'area di deposito dei materiali necessari all'attività lavorativa saranno individuati prima dell'inizio dell'attività dall'impresa esecutrice, dopo un attento sopralluogo. Per nessun motivo potrà essere lasciato del materiale nelle zone di passaggio e di transito esterne alle aree individuate. Le zone di stoccaggio e di parcheggio macchine operatrici dovranno osservare le seguenti prescrizioni:

- essere ben delimitate e segnalate;
- i materiali dovranno essere stoccati in modo stabile e da consentire un'agevole movimentazione;
- il deposito temporaneo di avanzi di lavorazione o di rifiuti dovranno essere realizzati conformemente alla vigente normativa;

PRESENZA DI PERSONALE STERNO ALL'INTERNO DELLE AREE DI LAVORO

Al personale esterno è vietato l'accesso all'area di cantiere, per evitare infortuni, danni provocati da lavorazioni.

UTILIZZO DI ATTREZZATURE DA LAVORO

Le attrezzature di lavoro che le imprese utilizzeranno presso il cantiere dovranno essere conformi alle normative vigenti ed in buono stato di manutenzione.

UTILIZZO DI SOSTANZE CHIMICHE O PERICOLOSE

In linea di principio è vietato l'utilizzo di sostanze chimiche e/o pericolose, qualora fosse assolutamente necessario l'impresa utilizzerà le sostanze chimiche o pericolose secondo quanto riportato nella loro scheda di sicurezza. Tale scheda dovrà essere sempre tenuta sul luogo di lavoro.

ESECUZIONE DI LAVORAZIONI PARTICOLARI

L'esecutore dovrà richiedere al responsabile unico del procedimento (Geom. Del Carlo GianLuigi) l'autorizzazione per:

- Operare su apparecchiature elettriche;
- Effettuare operazioni di saldature o taglio di qualunque tipo;
- Operare scavi e/ofresatura;
- Effettuare opere di demolizione se necessarie;
- Effettuare qualunque altra operazione potenzialmente pericolosa per persone e cose che non sia esplicitamente citata nella documentazione di sicurezza preventivamente fornita dal Committente.

Nel caso di utilizzo di fiamme libere o di materiali ad elevata temperatura, il lavoratore dovrà sempre tenere nei pressi della zona di lavoro, un idoneo estintore.

GESTIONE DELLE EMERGENZE

Per la gestione dell'emergenza nata da cause dovute all'attività di cantiere sarà l'impresa ad attivarsi per gestire l'emergenza.

Per quanto riguarda i presidi antincendio e di pronto soccorso, l'impresa esecutrice dovrà rendere disponibili i propri.

INTERVENTI DI MANUTENZION DELL'OPERA

Si analizzano la manutenzione della strada con le dovute lavorazioni (fresatura manto stradale esistente, rifacimento nuovo tappeto stradale con rialzamento chiusini e rifacimento segnaletica stradale orizzontale e verticale) in quanto oggetto dell'intervento.

SCHEDE DEGLI INTERVENTI

Nelle schede sono definiti i principali rischi previsti per l'intervento di manutenzione individuato e le misure preventive per ognuno dei punti critici che possono presentarsi. Le misure preventive analizzate sono di due tipi:

- Misure preventive messe in servizio, cioè quelle misure che sono state previste dalla committenza e messe in esercizio durante l'esecuzione dei lavori;
- Misure preventive ausiliari, cioè quelle che il committente che non intende o non può installare ma che saranno richieste come requisiti minimi indispensabili dall'impresa che verrà ad eseguire i lavori.

Misure preventive e protettive in dotazione dell'opera

Scheda II-3

Informazioni sulle misure preventive e protettive in dotazione dell'opera necessarie per pianificare la realizzazione in condizioni di sicurezza e modalità di utilizzo e di controllo dell'efficienza delle stesse.

Codice scheda MP001

Misure preventive e protettive in dotazione dell'opera	Informazioni necessarie per pianificare la realizzazione in sicurezza	Modalità di utilizzo in condizioni di sicurezza	Verifiche e controlli da effettuare	Periodicità	Interventi di manutenzione da effettuare	Periodicità
--	---	---	-------------------------------------	-------------	--	-------------

CAPITOLO III

Indicazioni per la definizione dei riferimenti della documentazione di supporto esistente

Le schede III-1, III-2 e III-3 non sono state stampate perché all'interno del fascicolo non sono stati indicati elaborati tecnici.

INDICE

CAPITOLO I: Modalità per la descrizione dell'opera e l'individuazione dei soggetti interessati	pag.	2
CAPITOLO II: Individuazione dei rischi, delle misure preventive e protettive in dotazione dell'opera e di quelle ausiliarie	pag.	4
Scheda II-3 Misure preventive e protettive in dotazione dell'opera	pag.	6
CAPITOLO III: Collocazione elaborati tecnici	pag.	7

Firma

COMPUTO METRICO DEI COSTI SPECIALI DELLA SICUREZZA D LGS.81/2008.
RIQUALIFICAZIONE VARIE INFRASTRUTTURE

COMMITTENZA: COMUNE DI CAPANNORI (LU)-SETTORE SERVIZI ALLA
CITTA'-MOBILITA' RETI

ASSEVERATO

Numero Ord.	DESIGNAZIONE DEI LAVORI	QUANTITA'	IMPORTI	
			UNITARIO	TOTALE
1	NOLEGGI OPERE PROVVISORIALI previste nel PSC (Apprestamenti - Dlgs 81/08 all. XV punto 4.1.1 lett. a)): montaggio e smontaggio di strutture provvisorie realizzate in conformità con le norme tecniche vigenti, compresi il noleggio per il primo mese di utilizzo o frazione di mese, trasporto (salvo diversa indicazione) e utilizzo, oltre al costo di redazione del piano di montaggio, compreso formazione di piani di lavoro in tavoloni o lamiera zincata, parapetti e tavole fermapiede, scale di servizio, piani di riposo e botole di sicurezza, spinotti e basette, ancoraggi, eventuali rinforzi di montanti e quanto altro necessario per dare opera compiuta a regola d'arte. Sono escluse dall'opera le spese di occupazione suolo pubblico e le spese di progettazione della struttura stessa ove			

Recinzioni e accessi di cantiere.

2	Montaggio di recinzione area adibita a cantiere, esclusa idonea segnaletica diurna e notturna - con pannelli elettrozincati di lunghezza 3,50 mt x H 2,00 + basamento in cad.	53,00	€ 21,88	€ 1.159,64
3	idonea segnaletica diurna e notturna - con pannelli elettrozincati di lunghezza 3,50 mt x H 2,00 con basamento in cemento. TOS23_17.N05.002.017 cad.	53,00	€ 9,47	€ 501,91
4	Noleggio oltre il primo mese di utilizzo di recinzione per area adibita a cantiere realizzata con pannelli elettrozincati di lunghezza 3,50 mt x H 2,00 con basamento in cemento, esclusa segnaletica e calcolato cad per ogni mese di utilizzo. 4 MESI x 53 cad.	212,00	€ 5,56	€ 1.178,72
5	Transenna modulare in ferro zincato, dimensioni cm 200x H110. TOS23_17.P05.001.004 cad.	23,00	€ 138,49	€ 3.185,27

NOLEGGI PER ORGANIZZAZIONE DEL CANTIERE (Dlgs 81/08 all. XV punto 4.1.1 lett. a) e c))

6	TOS23_17.N06.005.001 5 MESIx 1 cad.	5,00	€ 211,12	€ 1.055,60
---	--	------	----------	------------

PRODOTTI PER MEZZI E SERVIZI DI PROTEZIONE COLLETTIVA (Dlgs 81/08 all. XV punto 4.1.1 lett. d))

7	Cartello di informazione, da parete, in alluminio, di forma rettangolare, dimensione mm 125x175, spessore mm 0.5, distanza lettura max 4 metri. TOS23_17.P07.002.010 cad.	1,00	€ 6,11	€ 6,11
8	Segnaletica e illuminazione di sicurezza. Cartello solo simbolo, da parete, in alluminio, di forma quadrata, dimensione mm 120x120, spessore mm 0,5, cad.	1,00	€ 5,59	€ 5,59
9	Segnaletica e illuminazione di sicurezza. Segnale stradale tondo da cantiere, per la segnalazione temporanea, in lamiera di alluminio spessore 25/10, interamente ricoperto con pellicola, montato su portasegnaletica con maniglia di trasporto in lamiera stampata e verniciata con cad.	6,00	€ 44,24	€ 265,44
10	Segnaletica e illuminazione di sicurezza. Lanterna segnaletica a luce rossa fissa, con interruttore manuale, alimentata in B.T. a 6 volts o a batteria, certificata cad.	12,00	€ 17,08	€ 204,96
11	Attrezzature di primo soccorso Cassetta contenente presidi medicali prescritti dall'allegato 1 D.M. 15.7.2003 n. 389. TOS23_17.P07.003.001 cad.	1,00	€ 97,85	€ 97,85
12	Mezzi antincendio Estintore portatile a polvere omologato, montato a parete con apposite staffe e corredato di cartello di segnalazione, cad.	2,00	€ 56,84	€ 113,68
PRODOTTI PER ORGANIZZAZIONE DEL CANTIERE (Dlgs 81/08 all. XV punto 4.1.1 lett. a) e c)				
13	Impianto di messa a terra e protezione contro le scariche Dispersore a croce in acciaio zincato a caldo sezione 50 x 50 x 5 mm. Con bandiera a 3 fori Ø 11 mm per cad.	1,00	€ 32,03	€ 32,03
MISURE DI COORDINAMENTO (Dlgs 81/08 all. XV punto 4.1.1 lett. e), f), g))				
14	Riunioni di informazione Assemblea periodica dei lavoratori in materia di sicurezza e di salute, con particolare riferimento al proprio posto di ora	3,00	€ 50,43	€ 151,29
Totale				€ 7.958,09